



Автономная некоммерческая организация дошкольного образования
«Планета детства «Лада»

ПРИНЯТА

на заседании педагогического совета
детского сада № 127 «Гуси-лебеди»
АНО ДО «Планета детства «Лада»
Протокол № 1 от 10.07.2025

СОГЛАСОВАНА

Советом родителей детского сада
Протокол № от 10.07.2025

УТВЕРЖДАЮ

Директор АНО ДО
«Планета детства «Лада»

Корабельникова О.Б.

Приказ от 26.08.2025 № 308-П



**ОСНОВНАЯ ОБЩЕОБРАЗОВАТЕЛЬНАЯ ПРОГРАММА –
ОБРАЗОВАТЕЛЬНАЯ ПРОГРАММА
ДОШКОЛЬНОГО ОБРАЗОВАНИЯ
ДЕТСКОГО САДА № 127 «ГУСИ-ЛЕБЕДИ»
АВТОНОМНОЙ НЕКОММЕРЧЕСКОЙ ОРГАНИЗАЦИИ
ДОШКОЛЬНОГО ОБРАЗОВАНИЯ «ПЛАНЕТА ДЕТСТВА «ЛАДА»**

СОДЕРЖАНИЕ:

1. ЦЕЛЕВОЙ РАЗДЕЛ	
1.1. Обязательная часть	
1.1.1. Пояснительная записка. Цели, задачи Программы	3
1.1.2. Принципы и подходы к формированию Программы	3
1.1.3. Характеристики особенностей развития детей раннего и дошкольного возраста	9
1.1.2. Планируемые результаты освоения Программы - планируемые результаты освоения ООП - педагогическая диагностика достижения планируемых результатов. Перечень оценочных материалов.	13
1.2. Часть, формируемая участниками образовательных отношений – цели и задачи – принципы и подходы – особенности развития детей дошкольного возраста по выбранному направлению -планируемые результаты освоения программы по выбранному направлению. Педагогическая диагностика	17
2. СОДЕРЖАТЕЛЬНЫЙ РАЗДЕЛ	
2.1. Обязательная часть Описание образовательной деятельности в соответствии с направлениями развития ребенка, представленными в пяти образовательных областях 2.1.1. Содержание и задачи образования (обучения воспитания) по 5 образовательным областям) - социально-коммуникативно развитие - познавательно развитие - речево развитие - художественно-эстетическо развитие - физическо развитие 2.1.2. Особенности образовательной деятельности разных видов и культурных практик 2.1.3. Способы и направления поддержки детской инициативы 2.1.4. Особенности взаимодействия педагогического коллектива с семьями вобучающихся	17
2.2. Описание вариативных форм, способов, методов и средств реализации Программы	19
2.3 Программавоспитания 2.3.1. Целевой раздел Программы воспитания Цели и задачи воспитания направления воспитания Целевые ориентиры Программы воспитания 2.3.2. Содержательный раздел Программы воспитания 2.3.2.1 Уклад ДОО: – цель и смысл деятельности ДОО, ее миссия; принципы жизни и воспитания ДОО; – образ ДОО, её особенности, символика, внешний имидж; – отношения к воспитанникам, их родителям (законным представителям), сотрудниками партнерам ДОО; – ключевые правила ДОО; – традиции и ритуалы, особые нормы этикет ДОО; особенности РППС, отражающие образ и ценности ДОО; – социокультурный контекст, внешняя социальная и культурная среда ДОО (этнокультурные, конфессиональные и региональные особенности) 2.3.2.1 Воспитывающая среда ДОО: – условия для формирования эмоционально-ценностного отношения ребенка к окружающему миру, другим людям, себе; – условия для обретения ребенком первичного опыта деятельности и поступка в	66

<p>соответствии с традиционными ценностями российского общества;</p> <ul style="list-style-type: none"> – условия для становления самостоятельности, инициативы и творческого взаимодействия в разных детско-взрослых и детско-детских общностях, включая разновозрастное детское сообщество. <p>2.3.2.3. Общности:</p> <ul style="list-style-type: none"> - ценности и цели: профессионального сообщества, профессионально-родительского сообщества и детско-взрослой общности; - особенности организации всех общностей и их роль в процессе воспитания детей; - особенности обеспечения возможности разновозрастного взаимодействия детей. <p>2.3.2.4. Задачи воспитания в образовательных областях</p> <p>2.3.2.5. Формы совместной деятельности</p> <p>Работа с родителями, виды и формы деятельности по организации сотрудничества педагогов и родителей (законных представителей), используемы в ДОО в процессе воспитательной работы</p> <p>События ДОО</p> <ul style="list-style-type: none"> – проекты воспитательной направленности; праздники; – общие дела; – ритмы жизни (утренний и вечерний круг, прогулка); – режимные моменты; <p>Совместная деятельность в образовательных ситуациях:</p> <ul style="list-style-type: none"> – перечень видов организации совместной деятельности в образовательных ситуациях, которые имеются в ДОО или запланированные с указанием их воспитательного потенциала <p>2.3.2.6. Организация предметно-пространственной среды</p> <p>2.3.2.7. Социальное партнерство</p> <p>2.3.3 Организационный раздел Программы воспитания</p> <ul style="list-style-type: none"> – Кадровое обеспечение – Нормативно-методическое обеспечение. - Требования к условиям работы с особыми категориями детей 	
<p>2.4. Программа коррекционно-развивающей работы с детьми, в том числе с особыми образовательными потребностями.</p> <p>2.4.1. Направления задач коррекционно-развивающей работы</p> <p>2.4.2. Содержание коррекционно-развивающей работы:</p> <p>Описание образовательной деятельности по профессиональной коррекции нарушений развития детей и/или инклюзивного образования специальные условия для получения образования детьми с ограниченными возможностями здоровья:</p> <ul style="list-style-type: none"> – механизмы адаптации Программы для детей с ОВЗ – использование специальных образовательных программ и методов, специальных методических пособий и дидактических материалов – проведение групповых и индивидуальных коррекционных занятий – при наличии детей инвалидов ссылка на индивидуальную программу реабилитации <p>2.4.3. Описание деятельности по психолого-педагогическому сопровождению детей различных категорий целевых групп обучающихся:</p> <ul style="list-style-type: none"> – нормотипичных детей с нормативным кризисом развития; – обучающихся с ООП: с ОВЗ и (или) инвалидностью, получивших статус в порядке, установленном законодательством Российской Федерации; обучающиеся по индивидуальному учебному плану (учебному расписанию) на основании медицинского заключения (дети, находящиеся под диспансерным наблюдением, в том числе часто болеющие дети); обучающихся, испытывающих трудности в освоении образовательных программ, развитии, социальной адаптации; одаренных обучающихся; – детей и (или) семьи, находящихся в трудной жизненной ситуации, признанных таковыми в нормативно установленном порядке; – детей и (или) семьи, находящихся в социально опасном положении (безнадзорные, беспризорные, склонные к бродяжничеству), признанных таковыми в нормативно установленном порядке; – обучающихся "группы риска": проявляющих комплекс выраженных факторов риска 	

негативных проявлений (импульсивность, агрессивность, неустойчивая или крайне низкая (завышенная) самооценка, завышенный уровень притязаний).	
2.5 Часть, формируемая участниками образовательных отношений. Специфика национальных, социокультурных и иных условий, в которых осуществляется образовательная деятельность. Направления работы, выбранные участниками образовательных отношений	
2.6 Комплексно-тематическое планирование и сложившиеся традиции Организации или Группы, календарный план воспитательной работы	
3. ОРГАНИЗАЦИОННЫЙ РАЗДЕЛ	85
3.1. Обязательная часть 3.1.1. Материально-техническое обеспечение Программы, обеспеченность методическими материалами и средствами обучения и воспитания 3.1.2. Перечень художественной литературы, музыкальных произведений, произведений изобразительного искусства, анимационного просмотра 3.1.3. Описание психолого-педагогических и кадровых условий 3.1.4. Особенности традиционных событий, праздников, мероприятий (формы и краткое описание культурно-досуговых мероприятий) 3.1.5. Особенности организации развивающей предметно-пространственной среды 3.1.6. Режим и распорядок дня в дошкольных группах, учебный план, календарный учебный график	
3.2. Часть, формируемая участниками образовательных отношений Методическая литература, позволяющая ознакомиться с содержанием парциальных программ, методик, форм организации образовательной работы (перечень)	134
4. ДОПОЛНИТЕЛЬНЫЙ РАЗДЕЛ – Возрастные и иные категории детей, на которых ориентирована ООП – ОП ДО – Используемые Программы: ФОП и парциальные программы – Характеристика взаимодействия педагогического коллектива с семьями детей – Презентация Программы.	149

I. ЦЕЛЕВОЙ РАЗДЕЛ

1.1. Обязательная часть

1.1.1. Пояснительная записка

Основная общеобразовательная программа –образовательная программа дошкольного образования Автономной некоммерческой организации дошкольного образования «Планета детства «Лада» (далее– Программа)разработана в соответствии с федеральным государственным образовательным стандартом дошкольного образования, отвечает образовательному запросу социума, обеспечивает развитие личности детей дошкольного возраста в различных видах общения и деятельности с учетом их возрастных, индивидуальных, психологических и физиологических особенностей, в том числе достижение детьми дошкольного возраста уровня развития, необходимого и достаточного для успешного освоения ими образовательных программ начального общего образования, на основе индивидуального подхода к детям дошкольного возраста и специфичных для детей дошкольного возраста видов деятельности.

Нормативно-правовой основой для разработки Программы являются:

- Указ Президента Российской Федерации от 21 июля 2020 г. № 474 «О национальных целях развития Российской Федерации на период до 2030 года»;
- Указ Президента Российской Федерации от 9 ноября 2022 г. № 809 «Об утверждении основ государственной политики по сохранению и укреплению традиционных российских духовно-нравственных ценностей»
- Федеральный закон от 29 декабря 2012 г. № 273-ФЗ «Об образовании в Российской Федерации» (актуальная редакция с изменениями);
- Федеральный государственный образовательный стандарт дошкольного образования (утвержден приказом Минобрнауки России от 17 октября 2013 г. № 1155, зарегистрировано в Минюсте России 14 ноября 2013 г. (актуальная редакция с изменениями);
- Федеральная образовательная программа дошкольного образования (утверждена приказом Минпросвещения России от 25 ноября 2022 г. № 1028, зарегистрировано в Минюсте России 28 декабря 2022 г., регистрационный № 71847);
- Порядок организации и осуществления образовательной деятельности по основным общеобразовательным программам – образовательным программам дошкольного образования (утверждена приказом Минпросвещения России от 31 июля 2020 года № 373, зарегистрировано в Минюсте России 31 августа 2020 г., регистрационный № 59599; изм. от 1 декабря 2022 г. N 1048);
- Санитарные правила СП 2.4.3648-20 «Санитарно-эпидемиологические требования к организациям воспитания и обучения, отдыха и оздоровления детей и молодежи (утверждены постановлением Главного государственного санитарного врача Российской Федерации от 28 сентября 2020 г. № 28, зарегистрировано в Минюсте России 18 декабря 2020 г., регистрационный № 61573);
- Устав АНО;
- Программу развития АНО;

Цели и задачи Программы

Цели Программы Автономной некоммерческой организации дошкольного образования «Планета детства «Лада» соответствуют [п.14.1 ФОП ДО](#), задачи [п.14.2 ФОП ДО](#), базируются на принципах и подходах п.1.2 ФГОС ДО.

Цели ОП ДО достигается через решение следующих **задач**:

- охраны и укрепления физического и психического здоровья детей, в том числе их эмоционального благополучия;
- обеспечения равных возможностей для полноценного развития каждого ребенка в период дошкольного детства независимо от места жительства, пола, нации, языка, социального статуса, психофизиологических и других особенностей (в том числе ограниченных возможностей здоровья);
- обеспечения преемственности целей, задач и содержания образования, реализуемых в рамках образовательных программ различных уровней (далее - преемственность основных образовательных программ дошкольного и начального общего образования);

- создания благоприятных условий развития детей в соответствии с их возрастными и индивидуальными особенностями и склонностями, развития способностей и творческого потенциала каждого ребенка как субъекта отношений с самим собой, другими детьми, взрослыми и миром;
- объединения обучения и воспитания в целостный образовательный процесс на основе духовно-нравственных и социокультурных ценностей и принятых в обществе правил и норм поведения в интересах человека, семьи, общества;
- формирования общей культуры личности детей, в том числе ценностей здорового образа жизни, развития их социальных, нравственных, эстетических, интеллектуальных, физических качеств, инициативности, самостоятельности и ответственности ребенка, формирования предпосылок учебной деятельности;
- обеспечения вариативности и разнообразия содержания Программ и организационных форм дошкольного образования, возможности формирования Программ различной направленности с учетом образовательных потребностей, способностей и состояния здоровья детей;
- формирования социокультурной среды, соответствующей возрастным, индивидуальным, психологическим и физиологическим особенностям детей;
- обеспечение психолого-педагогической поддержки семьи и повышение компетентности родителей (законных представителей) в вопросах воспитания, обучения и развития, охраны и укрепления здоровья детей, обеспечения их безопасности;
- обеспечение единых для Российской Федерации содержания ДО и планируемых результатов освоения образовательной программы ДО;
- приобщение детей (в соответствии с возрастными особенностями) к базовым ценностям русского народа — жизнь, достоинство, права и свободы человека, патриотизм, гражданственность, высокие нравственные идеалы, крепкая семья, созидательный труд, приоритет духовного над материальным, гуманизм, милосердие, справедливость, коллективизм, взаимопомощь и взаимоуважение, историческая память и преемственность поколений, единство народов России; создание условий для формирования ценностного отношения к окружающему миру, становления опыта действий и поступков на основе осмысления ценностей;
- создание условий для равного доступа к образованию для всех детей дошкольного возраста с учетом разнообразия образовательных потребностей и индивидуальных возможностей;
- достижение детьми на этапе завершения ДО уровня развития, необходимого и достаточного для успешного освоения ими образовательных программ начального общего образования.

Программа состоит из обязательной части и части, формируемой участниками образовательных отношений. Обе части являются взаимодополняющими и необходимыми с точки зрения реализации требований ФГОС ДО.

Обязательная часть Программы соответствует ФОП ДО и обеспечивает:

- воспитание и развитие ребенка дошкольного возраста как гражданина Российской Федерации, формирование основ его гражданской и культурной идентичности на доступном его возрасту содержании доступными средствами;
- создание единого ядра содержания дошкольного образования (далее – ДО), ориентированного на приобщение детей к духовно-нравственным и социокультурным ценностям русского народа, воспитание подрастающего поколения как знающего и уважающего историю и культуру своей семьи, большой и малой Родины;
- создание единого федерального образовательного пространства воспитания и обучения детей от рождения до поступления в начальную школу, обеспечивающего ребенку и его родителям (законным представителям), равные, качественные условия ДО, вне зависимости от места и региона проживания.

В части, формируемой участниками образовательных отношений, представлены выбранные участниками образовательных отношений программы, направленные на развитие детей в образовательных областях, видах деятельности и культурных практиках (парциальные образовательные программы), отобранные с учетом приоритетных направлений, климатических особенностей, а также для обеспечения коррекции нарушений развития и ориентированные на потребность детей и их родителей:

Объем обязательной части Программы составляет не менее 60% от ее общего объема; части, формируемой участниками образовательных отношений, не более 40%.

В соответствии с требованиями ФГОС ДО в Программе содержится целевой, содержательный и организационный разделы.

1.1.2. Принципы и подходы к формированию Программы

Программа построена на следующих **принципах**, установленных ФГОСДО и ФОП ДО:

- 1) полноценное проживание ребенком всех этапов детства (младенческого, раннего и дошкольного возраста), обогащение (амплификация) детского развития;
- 2) построение образовательной деятельности на основе индивидуальных особенностей каждого ребенка, при котором сам ребенок становится активным в выборе содержания своего образования, становится субъектом образования;
- 3) содействие и сотрудничество детей и родителей (законных представителей), совершеннолетних членов семьи, принимающих участие в воспитании детей младенческого, раннего и дошкольного возрастов, а также педагогических работников¹ (далее вместе – взрослые);
- 4) признание ребёнка полноценным участником (субъектом) образовательных отношений;
- 5) поддержка инициативы детей в различных видах деятельности;
- 6) сотрудничество ДОО с семьей;
- 7) приобщение детей к социокультурным нормам, традициям семьи, общества и государства;
- 8) формирование познавательных интересов и познавательных действий ребенка в различных видах деятельности;
- 9) возрастная адекватность дошкольного образования (соответствие условий, требований, методов возрасту и особенностям развития);
- 10) учет этнокультурной ситуации развития детей.

Основные подходы к формированию Программы.

Программа:

- сформирована на основе требований ФГОС ДО и ФОП ДО, предъявляемых к структуре образовательной программы дошкольного образования;
- определяет содержание и организацию образовательной деятельности на уровне дошкольного образования;
- обеспечивает развитие личности детей дошкольного возраста в различных видах общения и деятельности с учетом их возрастных, индивидуальных, психологических и физиологических особенностей;
- сформирована как программа психолого-педагогической поддержки позитивной социализации и индивидуализации, развития личности детей дошкольного возраста и определяет комплекс основных характеристик дошкольного образования (базовые объем, содержание и планируемые результаты освоения Программы).

Характеристики особенностей развития детей дошкольного возраста

[Характеристики особенностей развития детей раннего возраста](#)

[Характеристики особенностей развития детей дошкольного возраста](#)

1.1.4. Планируемые результаты реализации Программы

В соответствии с ФГОС ДО специфика дошкольного детства и системные особенности ДО делают неправомерными требования от ребенка дошкольного возраста конкретных

¹ Пункт 21 статьи 2 Федерального закона от 29 декабря 2012 г. № 273-ФЗ «Об образовании в Российской Федерации» (Собрание законодательства Российской Федерации, 2012, № 53, ст. 7598).

образовательных достижений. Поэтому результаты освоения Программы представлены в виде целевых ориентиров ДО и представляют собой *возрастные характеристики возможных достижений ребенка к завершению ДО*.

Реализация образовательных целей и задач Программы направлена на достижение целевых ориентиров ДО, которые описаны как основные характеристики развития ребенка.

Основные характеристики развития ребенка представлены в виде перечисления возможных достижений воспитанников на разных возрастных этапах дошкольного детства.

В соответствии с периодизацией психического развития ребенка согласно культурно-исторической психологии, дошкольное детство подразделяется на три возраста: младенческий (первое и второе полугодия жизни), ранний (от 1 года до 3 лет) и дошкольный возраст (от 3 до 7 лет).

Обозначенные в Программе возрастные ориентиры «к одному году», «к трем, четырем, пяти, шести годам» имеют условный характер, что предполагает широкий возрастной диапазон для достижения ребенком планируемых результатов. Это связано с неустойчивостью, гетерохронностью и индивидуальным темпом психического развития детей в дошкольном детстве, особенно при прохождении критических периодов. По этой причине ребенок может продемонстрировать обозначенные в планируемых результатах возрастные характеристики развития раньше или позже заданных возрастных ориентиров.

Степень выраженности возрастных характеристик возможных достижений может различаться у детей одного возраста по причине высокой индивидуализации их психического развития и разных стартовых условий освоения образовательной программы. Обозначенные различия не должны быть констатированы как трудности ребенка в освоении основной образовательной программы. Организации и не подразумевают его включения в соответствующую целевую группу.

Планируемые результаты освоения Программы:

[к 3 годам](#)

[к 4 годам](#)

[к 5 годам](#)

[к 6 годам](#)

[к 7 годам](#) (к концу дошкольного детства)

Педагогическая диагностика достижения планируемых результатов

Педагогическая диагностика достижений планируемых результатов направлена на изучение деятельностных умений ребёнка, его интересов, предпочтений, склонностей, личностных особенностей, способов взаимодействия со взрослыми и сверстниками. Она позволяет выявлять особенности и динамику развития ребёнка, составлять на основе полученных данных индивидуальные образовательные маршруты освоения образовательной программы, своевременно вносить изменения в планирование, содержание и организацию образовательной деятельности.

Педагогическая диагностика является основой для целенаправленной деятельности педагога, начальными завершающим этапом проектирования образовательного процесса в дошкольной группе. Ее функция заключается в обеспечении эффективной обратной связи, позволяющей осуществлять управление образовательным процессом.

Цели педагогической диагностики, а также особенности её проведения определяются требованиями ФГОС ДО. При реализации Программы может проводиться оценка индивидуального развития детей², которая осуществляется педагогом в рамках педагогической диагностики. Вопрос о её проведении для получения информации о динамике возрастного развития ребёнка и успешности освоения им Программы, формах организации и методах решается непосредственно ДОО.

Специфика педагогической диагностики достижения планируемых образовательных результатов обусловлена следующими требованиями ФГОС ДО:

² Пункт 3.2.3 ФГОС ДО.

Планируемые результаты освоения Программы заданы как целевые ориентиры дошкольного образования и представляют собой социально-нормативные возрастные характеристики возможных достижений ребенка на разных этапах дошкольного детства;

целевые ориентиры не подлежат непосредственной оценке, в том числе и в виде педагогической диагностики (мониторинга), и не являются основанием для их формального сравнения с реальными достижениями детей и основой объективной оценки соответствия установленным требованиям образовательной деятельности и подготовки детей³;

освоение Программы не сопровождается проведением промежуточных аттестаций и итоговой аттестации обучающихся⁴.

Педагогическая диагностика направлена на оценку индивидуального развития детей дошкольного возраста, на основе которой определяется эффективность педагогических действий и осуществляется их дальнейшее планирование. Результаты педагогической диагностики (мониторинга) используются исключительно для решения следующих образовательных задач:

- 1) индивидуализации и образования (в том числе поддержки ребенка, построения его образовательной траектории или профессиональной коррекции особенностей его развития);
- 2) оптимизации работы с группой детей.

Основная задача диагностики – получение информации об индивидуальных особенностях развития ребенка. На основании этой информации разрабатываются рекомендации для воспитателей и родителей (законных представителей) по организации образовательной деятельности, планированию индивидуальной образовательной деятельности. Педагогическая диагностика проводится в начале и в конце учебного года. Сравнение результатов стартовой и финальной диагностики позволяет выявить индивидуальную динамику развития ребенка.

Педагогическая диагностика индивидуального развития детей проводится в произвольной форме на основе мало формализованных диагностических методов: наблюдения, свободных бесед с детьми, анализа продуктов детской деятельности (рисунков, работ по лепке, аппликации, построек, поделок и др.), специальных диагностических ситуаций. При необходимости используются специальные методики диагностики физического, коммуникативного, познавательного, речевого, художественно-эстетического развития.

Ведущим методом педагогической диагностики является наблюдение. Осуществляя педагогическую диагностику, педагог наблюдает за поведением ребенка в естественных условиях, в разных видах деятельности, специфичных для детей раннего и дошкольного возраста. Ориентирами для наблюдения являются возрастные характеристики развития ребенка. Они выступают как обобщенные показатели возможных достижений детей на разных этапах дошкольного детства в соответствующих образовательных областях. Педагог может установить соответствие общих планируемых результатов с результатами достижений ребенка в каждой образовательной области.

В процессе наблюдения педагог обращает внимание на частоту проявления каждого показателя, самостоятельность и инициативность ребенка в деятельности. Частота проявления указывает на периодичность и степень устойчивости показателя. Самостоятельность выполнения действия позволяет определить зону актуального и ближайшего развития ребенка. Инициативность свидетельствует о проявлении субъектности ребенка в деятельности и взаимодействии.

Результаты наблюдения фиксируются, способ и форму их регистрации педагог выбирает самостоятельно. Оптимальной формой фиксации результатов наблюдения является карта развития ребенка. Педагог может составить ее самостоятельно, отразив показатели возрастного развития ребенка, критерии их оценки. Фиксация данных наблюдения позволит педагогу отследить, выявить и проанализировать динамику в развитии ребенка на определенном возрастном этапе, а также скорректировать образовательную деятельность с учетом индивидуальных особенностей развития ребенка и его потребностей.

Результаты наблюдения могут быть дополнены беседами с детьми в свободной форме, которые позволяют выявить причины поступков, наличие интереса к определенному виду деятельности, уточнить знания о предметах и явлениях окружающей действительности и др.

³ Пункт 4.3 ФГОС ДО.

⁴ Пункт 4.3 ФГОС ДО.

Анализ продуктов детской деятельности может осуществляться на основе изучения материалов портфолио ребенка (рисунков, работ по аппликации, фотографий работ по лепке, построек, поделок и др.). Полученные в процессе анализа качественные характеристики существенно дополняют результаты наблюдения за продуктивной деятельностью детей (изобразительной, конструктивной, музыкальной и др.).

Педагогическая диагностика завершается анализом полученных данных, на основе которых педагог выстраивает взаимодействие с детьми, организует предметно-развивающую среду, мотивирующую активную творческую деятельность воспитанников, составляет индивидуальные образовательные маршруты освоения образовательной Программы, осознанно и целенаправленно проектирует образовательный процесс.

При необходимости используется психологическая диагностика развития детей (выявление и изучение индивидуально-психологических особенностей детей, причин возникновения трудностей в освоении образовательной программы), которую проводят квалифицированные специалисты (педагоги-психологи, психологи). Участие ребенка в психологической диагностике допускается только с согласия его родителей (законных представителей). Результаты психологической диагностики могут использоваться для решения задач психологического сопровождения и оказания адресной психологической помощи.

Педагогическая диагностика проводится в периодичностью:

- в группах дошкольного возраста (сколько раз в год, в какие временные периоды),
- в группах раннего возраста (сколько раз в год, в какие временные (критические) периоды).
- в группах младенческого возраста (сколько раз в год, в какие временные (критические) периоды)

Для проведения индивидуальной педагогической диагностики на разных этапах освоения программы используются диагностические пособия.

Пособия, используемые для проведения педагогической диагностики индивидуального развития детей при реализации Программы:

- Психолого-педагогическое обследование детей раннего и дошкольного возраста (от 2 до 7 лет)/ под. ред. Е. А. Стребелевой. М., 2004.
- Диагностика нервно-психического развития детей раннего возраста в кн. «Дети раннего возраста в дошкольных учреждениях», К. Л. Печора и др.
- Л. В. Свирская «Методика ведения педагогических наблюдений».
- Н. В. Верещагина: «Диагностика педагогического процесса в первой младшей группе (с 2 до 3 лет) дошкольной образовательной организации. Разработано в соответствии с ФГОС.
- Н. В. Верещагина: «Диагностика педагогического процесса во второй младшей группе (с 3 до 4 лет) дошкольной образовательной организации. Разработано в соответствии с ФГОС.
- Н. В. Верещагина: «Диагностика педагогического процесса в средней группе (с 4 до 5 лет) дошкольной образовательной организации. Разработано в соответствии с ФГОС.
- Н. В. Верещагина: «Диагностика педагогического процесса в старшей группе (с 5 до 6 лет) дошкольной образовательной организации. Разработано в соответствии с ФГОС.
 - Н. В. Верещагина: «Диагностика педагогического процесса в подготовительной к школе группе (с 6 до 7 лет) дошкольной образовательной организации.

Педагогическая диагностика завершается анализом полученных данных, на основе которых педагог выстраивает взаимодействие с детьми, организует РППС, мотивирующую активную творческую деятельность обучающихся, составляет индивидуальные образовательные маршруты освоения образовательной Программы, осознанно и целенаправленно проектирует образовательный процесс.

1.2. Часть, формируемая участниками образовательных отношений

Вариативная часть основной образовательной программы детского сада разработана с учетом углубления и расширения содержания образовательной области «Познавательное развитие». Содержание программы, реализующей вариативную часть основной программы, интегрируется в деятельность детей по всем областям. Объем части, формируемой участниками образовательных отношений, составляет не более 40%.

Вариативная часть ОП представлена по прциальной Программе по реализации регионального компонента «Самарская земля – родина моя», О.Б. Корабельникова, О.В. Алекинова, В.В.Богданова, Е.Б.Никулина; Самара. 2025

Цель: формирование основы активной гражданской позиции у дошкольника через воспитание любви к родному краю.

Задачи:

1. Формировать у дошкольников базовые представления о культурно - историческом наследии Самарской области.
2. Формировать толерантное отношение к народам Поволжья посредством знакомства с их культурой, традициями и обычаями.
3. Развивать умение проявлять гражданскую позицию через посильные дошкольнику виды деятельности: акции, проектную деятельность, познавательно-исследовательскую деятельность и др.
4. Воспитывать интерес, любовь и бережное отношение к живой и неживой природе региона.
5. Воспитывать уважение и чувство гордости за жителей Самарской области, которые прославили родной край.

Принципы и подходы:

- «От близкого к далёкому» знакомство дошкольников с краеведческим материалом должно происходить от близкого, понятного к далекому: от семьи к городу и далее к краю, области. Таким образом, у детей будет постепенно складываться целостная картина о родном крае.
- «Деятельностный подход» в приобщении детей к истории, культуре, природе родного края, подразумевает, что дошкольники активно участвуют в деятельности, проявляя свою активную гражданскую позицию.
- «Принцип динамичности» заключается в постановке целей по ознакомлению дошкольника с родным краем, которые постоянно углубляются и расширяются по мере освоения программного содержания.
- «Самоценность детства» дошкольное детство – самоценный период жизни, в котором ребенок становится полноценным и полноправным членом человеческого общества.
- «Принцип занимательности» используется с целью вовлечения детей в целенаправленную деятельность, формирования у них желания выполнять предъявленные требования и стремления к достижению конечного результата.

Особенности развития детей дошкольного возраста по выбранному направлению

Возрастные особенности детей лет, значимые для разработки и реализации Программы

3-4 года.

В младшем дошкольном возрасте начинают развиваться элементарные представления о том, что такое хорошо и что такое плохо. Формируется опыт правильной оценки хороших и плохих поступков. Дошкольник начинает проявлять уважительное отношение и чувство принадлежности к своей семье. Начинают формироваться первичные представления о малой родине: могут назвать свой родной город (посёлок), в котором они живут.

Младшие дошкольники начинают интересоваться и проявлять любовь к малой родине, которая проявляется в эмоциональном отклике на красоту родного края.

4-5 лет

В среднем дошкольном возрасте ребёнок проявляет уважительное отношение и чувство принадлежности к своей семье, любовь и уважение к родителям. Знает и называет своих ближайших родственников. Проявляет толерантное отношение к сверстникам разной национальности. Проявляет интерес и любовь к родному краю: ориентируется в названиях

близлежащих улиц родного города (посёлка), может рассказать о самых красивых местах родного края, его достопримечательностях и культурно-исторических объектах. Проявляет уважение и чувство гордости к символике родного края, людям, прославившим край. На данном возрастном этапе ребёнку совместно со взрослым становится доступным принимать участие в социально-значимых акциях «Мой зелёный город», «Бессмертный полк», проявляя основу гражданской позиции.

5-6 лет

В старшем дошкольном возрасте очень ярко дети демонстрируют умение оценивать свои поступки и поступки других людей, появляется стремление «поступать хорошо», честно и справедливо. Развивается умение детей выражать свое отношение к окружающему, с уважением относиться к мнениям других людей. Проявляет уважительное отношение и чувство принадлежности к своей семье. Проявляет познавательный интерес и любовь к малой Родине. Может рассказывать о достопримечательностях, культуре, традициях родного края; о замечательных людях, прославивших свой край. Испытывают чувство гордости за достижения родного края, героическое прошлое. Ориентируется в географическом положении региона, может показать на карте основные города губернии (г.Самара, г.Тольятти, г. Сызрань и др). Знают символику родного края, города. Проявляют толерантное отношение к людям разной национальности. Интересуются особенностями живой и неживой природы. Начинают выражать желание и инициативу принимать участие в социально-значимых акциях «Мой зелёный город», «Бессмертный полк», проявляя основу гражданской позиции.

6-7 лет

Дошкольник 6-7 лет проявляет инициативу, может сформулировать и реализовать свою идею, предъявить результат сообществу и увидеть (осознать) полезность своего труда для окружающих). Стремится в своих поступках следовать положительному примеру (быть хорошим). Проявляет в соответствующих ситуациях такие качества, как сочувствие, отзывчивость, справедливость, скромность. Проявляет уважение к традиционным семейным ценностям; уважительное отношение и чувство принадлежности к своей семье, любовь и уважение к родителям. Имеет представления об истории семьи в контексте истории родного края. Проявляет интерес и любовь к родному краю. Ориентируется в достопримечательностях региона. Имеет представления о профессиях, связанных со спецификой родного города (поселка), Самарской области. Проявляет толерантное отношение к людям разной национальности, интерес к их культуре и обычаям. Знает символику города и региона (флаг, герб). Испытывает чувство гордости за достижения родного края, героическое прошлое. Ориентируется в географическом положении региона, может показать на карте основные города, реки, заповедники губернии. Принимает участие в социально-значимых акциях «Мой зелёный город», «Бессмертный полк», «Сохраним лес родного края» и др. проявляя основу гражданской позиции.

Особое внимание в данном разделе вариативной части Программы уделяется возможности реализации принципа приобщения детей к социокультурным нормам, традициям семьи, ближайшего окружения, городского общества и т.д. Ближайшее окружение, та общественная среда, в которой живут дети, является основой для расширения детского кругозора и для приобщения детей к социокультурным нормам, традициям семьи, общества, государства.

Вариативной части Программы уделяется внимание формированию интереса детей дошкольного возраста к природе, историческому и культурному наследию Самарской области, многообразию культур народов Поволжья через деятельностный подход, где видится возможность проявления основ активной позиции, как гражданина, начиная с дошкольного детства.

Планируемые результаты освоения программы по выбранному направлению. Педагогическая диагностика.

ЦЕЛЕВЫЕ ОРИЕНТИРЫ как результат реализации парциальной программы раздел «Мой любимый город»

- имеет представления о своей малой родине (город, поселок, село и др.);
- имеет представления о символике малой родины, о месте расположения на карте;
- проявляет потребность к познанию истории своего родного края (города, поселка и т.д.);
- проявляет интерес к родному краю, желание рассказывать о его достопримечательностях;
- проявляет инициативу в социальных значимых акциях города «Бессмертный полк»; «Чистые улицы городу Тольятти» и др.;

- имеет представления о значимых предприятиях своей малой родины

раздел «Просторы Самарской области»

- проявляет любознательность по отношению к животному и растительному миру Самарской области;
- знает достопримечательности, находящиеся на просторах Малой Родины;
- знаком с заповедниками родного края: «Самарская Лука»; «Жигулёвские горы»;
- имеет элементарные представления о полезных ископаемых региона;
- имеет представления о необычных архитектурных сооружениях Самарской области;
- включается в проектную деятельность, детское коллекционирование, созданием мини-музеев, связанных с познанием Малой Родины;
- проявляет интерес и уважение к культуре и обычаям народов, населяющих Самарскую область.

раздел «Славится Самарский край»

- проявляет интерес и уважительное отношение к людям, прославившим родной край;
- знает и проявляет интерес к сказкам «Самарской луки», мультфильмам студии «Куйбышевтеелефильм»;
- проявляет интерес к творчеству художников Самарской области;
- имеет представления о достопримечательностях родного края;
- выражает желание в будущем (когда вырастет) трудиться на благо родного города, региона.

Планируемые результаты освоения программы

- понимает связь между прошлым, настоящим, будущим Малой Родины;
- знает основные города и реки Самарской области и может показать их на карте;
- знает представителей растительного, животного мира, подводного мира родного края;
- имеет представления о добычи полезных ископаемых в регионе и их роли для предприятий родного края;
- знает государственную символику города и области, страны;
- имеет представления о Красной книге Самарской области, её значимости для региона;
- принимает осмысленное и активное участие в праздниках города, региона, страны.

Педагогическая диагностика индивидуального развития детей проводится в произвольной форме на основе малоформализованных диагностических методов: наблюдения, свободных бесед с детьми, анализа продуктов детской деятельности (рисунков, работ по лепке, аппликации, построек, поделок и др.), специальных диагностических ситуаций.

II. СОДЕРЖАТЕЛЬНЫЙ РАЗДЕЛ

2.1. Описание образовательной деятельности: задачи и содержание образования по образовательным областям

В каждой образовательной области сформулированы задачи, содержание образовательной деятельности, предусмотренное для освоения в каждой возрастной группе детей в возрасте от двух месяцев до восьми лет, а так же результаты, которые могут быть достигнуты детьми при целенаправленной систематической работе с ними.

Определение задач и содержания образования базируется на следующих принципах:

- *принцип учёта ведущей деятельности:* Программа реализуется в контексте всех перечисленных в ФГОС ДО видов детской деятельности, с акцентом на ведущую деятельность для каждого возрастного периода – от непосредственного эмоционального общения со взрослым до предметной (предметно-манипулятивной) и игровой деятельности;
- *принцип учёта возрастных индивидуальных особенностей детей:* Программа учитывает возрастные характеристики развития ребенка на разных этапах дошкольного возраста, предусматривает возможность и механизмы разработки индивидуальных траекторий

развития и образования детей с особыми возможностями, способностями, потребностями и интересами;

- *принцип амплификации детского развития* как направленного процесса обогащения и развертывания содержания видов детской деятельности, а также общения детей с взрослыми и сверстниками, соответствующего возрастным задачам дошкольного возраста;
- *принцип единства обучения и воспитания*: как интеграция двух сторон процесса образования, направленная на развитие личности ребенка и обусловленная общим подходом к отбору содержания и организации воспитания и обучения через обогащение содержания и форм детской деятельности;
- *принцип преемственности образовательной работы* на разных возрастных этапах дошкольного детства и при переходе на уровень начального общего образования: Программа реализует данный принцип при построении содержания обучения и воспитания относительно уровня начального школьного образования, а так же при построении единого пространства развития ребенка образовательной организации и семьи;
- *принцип сотрудничества с семьей*: реализация Программы предусматривает оказание психолого-педагогической, методической помощи и поддержки родителям (законным представителям) детей раннего и дошкольного возраста, построение продуктивного взаимодействия с родителями (законными представителями) с целью создания единого/общего пространства развития ребенка;
- *принцип здоровьесбережения*: при организации образовательной деятельности не допускается использование педагогических технологий, которые могут нанести вред физическому и (или) психическому здоровью воспитанников, их психоэмоциональному благополучию.

Задачи образовательной работы по образовательным областям

2.1.1. Социально-коммуникативное развитие

От 1 года до 2 лет

От 2 лет до 3 лет

От 3 лет до 4 лет

От 4 лет до 5 лет

От 5 лет до 6 лет

От 6 лет до 7 лет

Познавательное развитие.

От 1 года до 2 лет

От 2 лет до 3 лет

От 3 лет до 4 лет

От 4 лет до 5 лет

От 5 лет до 6 лет

От 6 лет до 7 лет

Речевое развитие

От 1 года до 2 лет

От 2 лет до 3 лет

От 3 лет до 4 лет

От 4 лет до 5 лет

От 5 лет до 6 лет

От 6 лет до 7 лет

Художественно-эстетическое развитие

От 1 года до 2 лет

[От 2 лет до 3 лет](#)
[От 3 лет до 4 лет](#)
[От 4 лет до 5 лет](#)
[От 5 лет до 6 лет](#)
[От 6 лет до 7 лет](#)

Физическое развитие

[От 1 года до 2 лет](#)
[От 2 лет до 3 лет](#)
[От 3 лет до 4 лет](#)
[От 4 лет до 5 лет](#)
[От 5 лет до 6 лет](#)
[От 6 лет до 7 лет](#)

2.1.2. Особенности образовательной деятельности разных видов и культурных практик

Образовательная деятельность *включает*:

- образовательную деятельность, осуществляемую в процессе организации различных видов детской деятельности;
- образовательную деятельность, осуществляемую в ходе режимных процессов;
- самостоятельную деятельность детей;
- взаимодействие с семьями детей по реализации образовательной программы ДО.

Образовательная деятельность организуется как совместная деятельность педагога и детей, самостоятельная деятельность детей. В зависимости от решаемых образовательных задач, желаний детей, их образовательных потребностей, педагог может выбрать один или несколько вариантов совместной деятельности:

- 1) совместная деятельность педагога с ребёнком, где, взаимодействуя с ребёнком, он выполняет функции педагога: обучает ребёнка чему-то новому;
- 2) совместная деятельность ребёнка с педагогом, при которой ребёнок и педагог – равноправные партнеры;
- 3) совместная деятельность группы детей под руководством педагога, который на правах участника деятельности на всех этапах её выполнения (от планирования до завершения) направляет совместную деятельность группы детей;
- 4) совместная деятельность детей со сверстниками без участия педагога, но по его заданию. Педагог в этой ситуации не является участником деятельности, но выступает в роли её организатора, ставящего задачу группе детей, тем самым, актуализируя лидерские ресурсы самих детей;
- 5) самостоятельная, спонтанно возникающая, совместная деятельность детей без всякого участия педагога. Это могут быть самостоятельные игры детей (сюжетно-ролевые, режиссерские, театрализованные, игры с правилами, музыкальные и другое), самостоятельная изобразительная деятельность по выбору детей, самостоятельная познавательно-исследовательская деятельность (опыты, эксперименты и другое).

Организуя различные виды деятельности, педагог учитывает опыт ребёнка, его субъектные проявления (самостоятельность, творчество при выборе содержания деятельности и способов его реализации, стремление к сотрудничеству с детьми, инициативность и желание заниматься определенным видом деятельности). Эту информацию педагог может получить в процессе наблюдения за деятельностью детей в ходе проведения педагогической диагностики. На основе полученных результатов организуются разные виды деятельности, соответствующие возрасту детей. В процессе их организации педагог создает условия для свободного выбора детьми деятельности, оборудования, участников совместной деятельности, принятия детьми решений, выражения своих чувств и мыслей, поддерживает детскую инициативу и самостоятельность, устанавливает правила взаимодействия детей. Педагог использует образовательный потенциал каждого вида деятельности для решения задач воспитания, обучения и развития детей.

Все виды деятельности взаимосвязаны между собой, часть из них органично включается в

другие виды деятельности (например, коммуникативная, познавательно-исследовательская). Это обеспечивает возможность их интеграции в процессе образовательной деятельности.

В детском саду создана система форм организации разнообразной деятельности дошкольников. Среди них выделяются простые, составные и комплексные формы. (таблица 8)

Таблица 8. Формы организации разнообразной деятельности дошкольников.

<p>Простые (простые формы построены на минимальном количестве методов и средств и посвящены, как правило, одной теме)</p>	<ul style="list-style-type: none"> • беседа, • рассказ, • эксперимент, • наблюдение, • дидактическая (или любая другая игра, возникающая по инициативе педагога)
<p>Составные (Составные формы состоят из простых форм, представленных в разнообразных сочетаниях)</p>	<ul style="list-style-type: none"> • игровые ситуации, • игры-путешествия, • творческие мастерские, • детские лаборатории, • творческие гостиные, • творческие лаборатории, • целевые прогулки, • экскурсии, • образовательный челлендж, • интерактивные праздники.
<p>Комплексные (комплексные формы создаются как целенаправленная подборка (комплекс) простых и составных форм)</p>	<ul style="list-style-type: none"> • детско-родительские и иные проекты, • тематические дни, • тематические недели, • тематические или образовательные циклы.

Игра занимает центральное место в жизни ребёнка, являясь преобладающим видом его самостоятельной деятельности. В игре закладываются основы личности ребёнка, развиваются психические процессы, формируется ориентация в отношениях между людьми, первоначальные навыки кооперации. Играя вместе, дети строят свои взаимоотношения, учатся общению, проявляют активность и инициативу и другое. Детство без игры и вне игры не представляется возможным.

Игра в педагогическом процессе выполняет различные функции: обучающую, познавательную, развивающую, воспитательную, социокультурную, коммуникативную, эмоциогенную, развлекательную, диагностическую, психотерапевтическую и другие.

В образовательном процессе игра занимает особое место, выступая как форма организации жизни и деятельности детей, средство разностороннего развития личности; метод или прием обучения; средство саморазвития, самовоспитания, самообучения, саморегуляции. Отсутствие или недостаток игры в жизни ребёнка приводит к серьезным проблемам, прежде всего, в социальном развитии детей. Учитывая потенциал игры для разностороннего развития ребёнка и становления его личности, педагог максимально использует все варианты её применения.

Образовательная деятельность в режимных процессах имеет специфику и предполагает использование особых форм работы в соответствии с реализуемыми задачами воспитания, обучения и развития ребёнка. Основная задача педагога в утренний отрезок времени состоит в том, чтобы включить детей в общий ритм жизни ДОО, создать у них бодрое, жизнерадостное настроение.

Образовательная, осуществляемая в утренний отрезок времени, может включать:

- игровые ситуации, индивидуальные игры и игры небольшими подгруппами (сюжетно-ролевые, режиссерские, дидактические, подвижные, музыкальные и другие);
- беседы с детьми по их интересам, развивающее общение педагога с детьми (в том числе в форме утреннего и вечернего круга), рассматривание картин, иллюстраций;
- практические, проблемные ситуации, упражнения (по освоению культурно-гигиенических навыков и культуры здоровья, правил и норм поведения и другие);
- наблюдения за объектами и явлениями природы, трудом взрослых;
- трудовые поручения и дежурства (сервировка стола к приему пищи, уход за комнатными растениями и другое);
- индивидуальную работу с детьми в соответствии с задачами разных образовательных областей;
- продуктивную деятельность детей по интересам детей (рисование, конструирование, лепка и

другое);

– оздоровительные и закаливающие процедуры, здоровьесберегающие мероприятия, двигательную деятельность (подвижные игры, гимнастика и другое).

Согласно требованиям СанПиН 1.2.3685-21 в режиме дня предусмотрено время для проведения занятий.

Занятие в детском саду рассматривается как дело, занимательное и интересное детям, развивающее их; как деятельность, направленная на освоение детьми одной или нескольких образовательных областей, или их интеграцию с использованием разнообразных форм и методов работы, выбор которых осуществляется педагогам самостоятельно. Занятие является формой организации обучения, наряду с экскурсиями, дидактическими играми, играми-путешествиями и другими. Оно может проводиться в виде образовательных ситуаций, тематических событий, проектной деятельности, проблемно-обучающих ситуаций, интегрирующих содержание образовательных областей, творческих и исследовательских проектов и так далее. В рамках отведенного времени педагог может организовывать образовательную деятельность с учётом интересов, желаний детей, их образовательных потребностей, включая детей дошкольного возраста в процесс сотворчества, содействия, сопереживания.

При организации занятий педагог использует опыт, накопленный при проведении образовательной деятельности в рамках сформировавшихся подходов.

Время проведения занятий, их продолжительность, длительность перерывов, суммарная образовательная нагрузка для детей дошкольного возраста определяются СанПиН 1.2.3685-21.

Введение термина «занятие» не означает регламентацию процесса. Термин фиксирует форму организации образовательной деятельности. Содержание и педагогически обоснованную методику проведения занятий педагог может выбирать самостоятельно.

Образовательная деятельность, осуществляемая во время прогулки, включает:

- наблюдения за объектами и явлениями природы, направленные на установление разнообразных связей и зависимостей в природе, воспитание отношения к ней;
- подвижные игры и спортивные упражнения, направленные на оптимизацию режима двигательной активности и укрепление здоровья детей;
- экспериментирование с объектами неживой природы;
- сюжетно-ролевые и конструктивные игры (с песком, со снегом, с природным материалом);
- элементарную трудовую деятельность детей на участке в ДО;
- свободное общение педагога с детьми, индивидуальную работу;
- проведение спортивных праздников (при необходимости).

Образовательная деятельность, осуществляемая во вторую половину дня, может включать:

- элементарную трудовую деятельность детей (уборка групповой комнаты; ремонт книг, настольно-печатных игр; стирка кукольного белья; изготовление игрушек-самоделок для игр малышей);
- проведение зрелищных мероприятий, развлечений, праздников (кукольный, настольный, теневой театры, игры-драматизации; концерты; спортивные, музыкальные и литературные досуги и другое);
- игровые ситуации, индивидуальные игры и игры небольшими подгруппами (сюжетно-ролевые, режиссерские, дидактические, подвижные, музыкальные и другие);
- опыты и эксперименты, практико-ориентированные проекты, коллекционирование и другое;
- чтение художественной литературы, прослушивание аудиозаписей лучших образцов чтения, рассматривание иллюстраций, просмотр мультфильмов и так далее;
- слушание и исполнение музыкальных произведений, музыкально-ритмические движения, музыкальные игры и импровизации;
- организация и (или) посещение выставок детского творчества, изобразительного искусства, мастерских; просмотр репродукций картин классиков и современных художников и другого;
- индивидуальную работу по всем видам деятельности и образовательным областям;
- работу с родителями (законными представителями).

Для организации самостоятельной деятельности детей в группе создаются различные центры активности. (Таблица 9).

Таблица 9. Центры активности.

<i>В группах раннего возраста:</i>
<ul style="list-style-type: none"> • центр двигательной активности для развития основных движений детей; • центр сенсорики и конструирования для организации предметной деятельности и игры с составными и динамическими игрушками, освоения детьми сенсорных эталонов формы, цвета, размера; • центр для организации предметных и предметно-манипуляторных игр, совместных играх со сверстниками под руководством взрослого; • центр творчества и продуктивной деятельности для развития восприятия смысла музыки, поддержки интереса к рисованию и лепке, становлению первых навыков продуктивной деятельности, освоения возможностей разнообразных изобразительных средств; • центр познания и коммуникации (книжный уголок), восприятия смысла сказок, стихов, рассматривания картинок; • центр экспериментирования и труда для организации экспериментальной деятельности с материалами и веществами (песок, вода, тесто и др.), развития навыков самообслуживания и становления действий с бытовыми предметами-орудиями (ложка, совок, лопатка и пр.).
<i>дошкольный возраст (от 3 до 7 лет)</i>
<ul style="list-style-type: none"> • центр двигательной активности (ориентирован на организацию игр средней и малой подвижности в групповых помещениях, средней и интенсивной подвижности в физкультурном и музыкальном залах, интенсивной подвижности на групповых участках, спортивной площадке, всей территории детского сада) в интеграции содержания образовательных областей «Физическое развитие», «Социально-коммуникативное развитие», «Речевое развитие»; • центр безопасности, позволяющий организовать образовательный процесс для развития у детей навыков безопасности жизнедеятельности в интеграции содержания образовательных областей «Физическое развитие», «Познавательное развитие», «Речевое развитие», «Социально-коммуникативное развитие»; • центр игры, содержащий оборудование для организации сюжетно-ролевых детских игр, предметы-заместители в интеграции содержания образовательных областей «Познавательное развитие», «Речевое развитие», «Социально-коммуникативное развитие», «Художественно-эстетическое развитие» и «Физическое развитие»; • центр конструирования, в котором есть разнообразные виды строительного материала и детских конструкторов, бросового материала схем, рисунков, картин, демонстрационных материалов для организации конструкторской деятельности детей в интеграции содержания образовательных областей «Познавательное развитие», «Речевое развитие», «Социально-коммуникативное развитие» и «Художественно-эстетическое развитие»; • центр логики и математики, содержащий разнообразный дидактический материал и развивающие игрушки, а также демонстрационные материалы для формирования элементарных математических навыков и логических операций в интеграции содержания образовательных областей «Познавательное развитие», «Речевое развитие», «Социально-коммуникативное развитие»; • центр экспериментирования, организации наблюдения и труда, игровое оборудование, демонстрационные материалы и дидактические пособия которого способствуют реализации поисково-экспериментальной и трудовой деятельности детей в интеграции содержания образовательных областей «Познавательное развитие», «Речевое развитие», «Социально-коммуникативное развитие»; • центр познания и коммуникации детей, оснащение которого обеспечивает расширение кругозора детей и их знаний об окружающем мире во взаимодействии детей со взрослыми и сверстниками в интеграции содержания образовательных областей «Познавательное развитие», «Речевое развитие», «Социально-коммуникативное развитие»; • книжный уголок, содержащий художественную и познавательную литературу для

детей, обеспечивающую их духовно-нравственное и этико-эстетическое воспитание, формирование общей культуры, освоение разных жанров художественной литературы, воспитание любви и интереса к художественному слову, удовлетворение познавательных потребностей в интеграции содержания всех образовательных областей;

- центр театрализации и музицирования, оборудование которого позволяет организовать музыкальную и театрализованную деятельность детей в интеграции с содержанием образовательных областей «Художественно-эстетическое развитие», «Познавательное развитие», «Речевое развитие», «Социально-коммуникативное развитие», «Физическое развитие»;

- центр уединения предназначен для снятия психоэмоционального напряжения воспитанников;

- центр творчества детей, предназначенный для реализации продуктивной деятельности детей (рисование, лепка, аппликация, художественный труд) в интеграции содержания образовательных областей «Художественно-эстетическое развитие», «Речевое развитие», «Познавательное развитие», «Социально-коммуникативное развитие»⁵.

•

Самостоятельная деятельность в центрах детской активности предполагает самостоятельный выбор ребёнком её содержания, времени, партнеров. Педагог может направлять и поддерживать свободную самостоятельную деятельность детей (создавать проблемно-игровые ситуации, ситуации общения, поддерживать познавательные интересы детей, изменять предметно-развивающую среду и другое).

Во вторую половину дня педагог может организовывать культурные практики. Они расширяют социальные и практические компоненты содержания образования, способствуют формированию у детей культурных умений при взаимодействии со взрослым и самостоятельной деятельности. Ценность культурных практик состоит в том, что они ориентированы на проявление детьми самостоятельности и творчества, активности и инициативности в разных видах деятельности, обеспечивают их продуктивность.

К культурным практикам относят игровую, продуктивную, познавательно-исследовательскую, коммуникативную практики, чтение художественной литературы.

Культурные практики предоставляют ребёнку возможность проявить свою субъектность с разных сторон, что, в свою очередь, способствует становлению разных видов детских инициатив:

- в игровой практике ребёнок проявляет себя как творческий субъект (творческая инициатива);
- в продуктивной – созидающий и волевой субъект (инициатива целеполагания);
- в познавательно-исследовательской практике – как субъект исследования (познавательная инициатива);
- коммуникативной практике – как партнер по взаимодействию и собеседник (коммуникативная инициатива);
- чтение художественной литературы дополняет развивающие возможности других культурных практик детей дошкольного возраста (игровой, познавательно-исследовательской, продуктивной деятельности).

Тематику культурных практик педагогу помогают определить детские вопросы, проявленный интерес к явлениям окружающей действительности или предметам, значимые события, неожиданные явления, художественная литература и другое.

В процессе культурных практик педагог создает атмосферу свободы выбора, творческого обмена и самовыражения, сотрудничества взрослого и детей. Организация культурных практик предполагает подгрупповой способ объединения детей.

Взаимодействие взрослых с детьми является важнейшим фактором развития ребенка и пронизывает все направления образовательной деятельности. С помощью взрослого и в

⁵Рекомендации по формированию инфраструктуры дошкольных образовательных организаций и комплектации учебно-методических материалов в целях реализации образовательных программ дошкольного образования (разработаны во исполнение пункта 3 перечня поручений Президента Российской Федерации от 16 марта 2022 г. № Пр-487 по итогам заседания Совета при Президенте Российской Федерации по реализации государственной политики в сфере защиты семьи и детей 17 декабря 2021 года) – URL: <https://docs.edu.gov.ru/document/f4f7837770384bfa1faa1827ec8d72d4/download/5558/>

самостоятельной деятельности ребенок учится познавать окружающий мир, играть, рисовать, общаться с окружающими. Процесс приобщения к культурным образцам человеческой деятельности (культуре жизни, познания мира, речи, коммуникаций, и прочим), приобретения культурных умений при взаимодействии со взрослыми и в самостоятельной деятельности в предметной среде называется процессом овладения культурными практиками.

Процесс приобретения общих культурных умений во всей его полноте возможен только в том случае, если взрослый выступает в этом процессе в роли партнера, а не руководителя, поддерживая и развивая мотивацию ребенка. Партнерские отношения взрослого и ребенка в ДОО и в семье являются разумной альтернативой двум диаметрально противоположным подходам: прямому обучению и образованию, основанному на идеях «свободного воспитания». Основной функциональной характеристикой партнерских отношений является относительно ребенка включение взрослого в процесс деятельности. Взрослый участвует в реализации поставленной цели наравне с детьми, как более опытный и компетентный партнер.

Содержание раздела заключается в описании новых средств, методов, технологий, с помощью которых взрослый может обеспечить нравственное и коммуникативное развитие ребенка в различных культурных практиках: игре, художественно-эстетической деятельности, исследовании, коммуникации, чтении, изучении основ математики, грамоты и др.

Посредством данных культурных практик дошкольники стихийно осваивают и приобретают собственный опыт общения и группового взаимодействия со взрослыми, сверстниками и младшими детьми.

Применение в Программе феномена культурных практик объективно позволяет расширить социальные и практические компоненты содержания образования и помогает объяснить, с помощью каких культурных механизмов ребенок выбирает то или иное действие и какое влияние на его развитие имеет этот выбор (таблица 10).

Таблица 10. Сетка совместной образовательной деятельности воспитателя, детей и культурных практик в режимных моментах

Формы образовательной деятельности в режимных моментах	Количество форм образовательной деятельности и культурных практик				
	I Младшая группа	II Младшая группа	Средняя группа	Старшая группа	Подготовительная группа
Общение					
Ситуации общения воспитателя с детьми и накопления положительного социально-эмоционального опыта	ежедневно	ежедневно	ежедневно	ежедневно	ежедневно
Беседы и разговоры с детьми по их интересам	ежедневно	ежедневно	ежедневно	ежедневно	ежедневно
Игровая деятельность, включая сюжетно-ролевую игру с правилами и другие виды игр «Игротека»					
Индивидуальные игры с детьми (сюжетно-ролевая, режиссерская, игра - драматизация, конструктивно - строительные игры)	-	ежедневно	ежедневно	ежедневно	ежедневно
Доброты - пы				1 раз в неделю	1 раз в неделю
Грамотей -ка		1 раз в неделю	1 раз в неделю	1 раз в неделю	1 раз в неделю
Здоровей -ка	1 раз в неделю	1 раз в неделю	1 раз в неделю	1 раз в неделю	1 раз в неделю
Двигательный час		1 раз в неделю	1 раз в неделю	1 раз в неделю	1 раз в неделю
Физкультурный досуг		1 раз в месяц	1 раз в месяц	2 раза в месяц	2 раза в месяц
Дни здоровья		1 раз в квартал	1 раз в квартал	1 раз в квартал	1 раз в квартал
Туристские прогулки и экскурсии.				1 раз в квартал	1 раз в квартал
Физкультурные праздники					2 раза в год
Познавательная и исследовательская деятельность					
Игротека («Школа мышления»)	-	1 раз в 2 недели	1 раз в 2 недели	1 раз в 2 недели	1 раз в 2 недели
«Исследовательская лаборатория» Опыты, эксперименты, наблюдения (в том числе, экологической направленности)	-	1 раз в неделю	1 раз в неделю	1 раз в неделю	1 раз в неделю
Наблюдения за природой (на прогулке)	ежедневно	ежедневно	ежедневно	ежедневно	ежедневно
Коллекционирование	-	Постоянно			
Проект	-	1 раз в квартал	1 раз в квартал	1 раз в квартал	1 раз в квартал

Формы творческой активности, обеспечивающей художественно-эстетическое развитие детей					
Музыкальная шкатулка/ Театральная гостиная	1 раз в неделю	1 раз в неделю	1 раз в неделю	1 раз в неделю	1 раз в неделю
Умелые ручки/Творческая мастерская (рисование, лепка, художественный труд по интересам)	1 раз в неделю	1 раз в неделю	1 раз в неделю	1 раз в неделю	1 раз в неделю
Конструкторское бюро				1 раз в неделю	1 раз в неделю
Книжкин час	ежедневно	ежедневно	ежедневно	ежедневно	ежедневно
Самообслуживание и элементарный бытовой труд					
Самообслуживание	-	ежедневно	ежедневно	ежедневно	ежедневно
Трудовые поручения (индивидуально и подгруппами)	-	ежедневно	ежедневно	ежедневно	ежедневно
Трудовые поручения (общий и совместный труд)	-	-	ежедневно	ежедневно	ежедневно

2.1.3. Способы и направления поддержки детской инициативы

Для поддержки детской инициативы педагог поощряет свободную самостоятельную деятельность детей, основанную на детских интересах и предпочтениях. Появление возможности у ребёнка исследовать, играть, лепить, рисовать, сочинять, петь, танцевать, конструировать, ориентируясь на собственные интересы, позволяет обеспечить такие важные составляющие эмоционального благополучия ребёнка как уверенность в себе, чувство защищённости, комфорта, положительного самоощущения.

Наиболее благоприятными отрезками времени для организации свободной самостоятельной деятельности детей является утро, когда ребёнок приходит в детский сад, и вторая половина дня.

Любая деятельность ребёнка в ДОО может протекать в форме самостоятельной инициативной деятельности, например:

- самостоятельная исследовательская деятельность и экспериментирование;
- свободные сюжетно-ролевые, театрализованные, режиссерские игры;
- игры - импровизации и музыкальные игры;
- речевые и словесные игры, игры с буквами, слогами, звуками;
- логические игры, развивающие игры математического содержания;
- самостоятельная деятельность в книжном уголке;
- самостоятельная изобразительная деятельность, конструирование;
- самостоятельная двигательная деятельность, подвижные игры, выполнение ритмических и танцевальных движений.

В развитии детской инициативы и самостоятельности воспитателю важно соблюдать ряд общих условий:

- 1) уделять внимание развитию детского интереса к окружающему миру, поощрять желание ребенка получать новые знания и умения, осуществлять деятельностные пробы в соответствии со своими интересами, задавать познавательные вопросы;
- 2) организовывать ситуации, способствующие активизации личного опыта ребенка в деятельности, побуждающие детей к применению знаний, умений при выборе способов деятельности;
- 3) расширять и усложнять в соответствии с возможностями и особенностями развития детей область задач, которые ребенок способен и желает решить самостоятельно, уделять внимание таким задачам, которые способствуют активизации у ребенка творчества, сообразительности, поиска новых подходов;
- 4) поощрять проявление детской инициативы в течение всего дня пребывания ребенка в ДОО, используя приемы поддержки, одобрения, похвалы;
- 5) создавать условия для развития произвольности в деятельности, использовать игры и упражнения, направленные на тренировку волевых усилий, поддержку готовности и желания ребенка преодолевать трудности, доводить деятельность до результата;
- 6) поощрять и поддерживать желание детей получить результат деятельности, обращать внимание на важность стремления к качественному результату, подсказывать ребенку, проявляющему небрежность и равнодушие к результату, как можно довести дело до конца, какие приемы можно использовать, чтобы проверить качество своего результата;
- 7) внимательно наблюдать за процессом самостоятельной деятельности детей, в случае необходимости оказывать детям помощь, но стремиться к ее дозированию. Если ребенок испытывает сложности при решении уже знакомой ему задачи, когда изменилась обстановка или иные условия деятельности, то целесообразно и достаточно использовать приемы наводящих вопросов, активизировать собственную активность и смекалку ребенка, намекнуть, посоветовать вспомнить, как он действовал в аналогичном случае;
- 8) поддерживать у детей чувство гордости и радости от успешных самостоятельных действий, подчеркивать рост возможностей и достижений каждого ребенка, побуждать к проявлению инициативы и творчества через использование приемов похвалы, одобрения, восхищения. (Таблица 11).

Таблица 11 – Примерные способы поддержки детской инициативы в детском саду

Направления	СПОСОБЫ ПОДДЕРЖКИ ДЕТСКОЙ ИНИЦИАТИВЫ
<i>Социально-коммуникативное развитие</i>	<ul style="list-style-type: none"> • Развитие в сюжетно-ролевой игре функциональной проекции: использование предметов заместителей; игрушек-предметов для оперирования, моделей и др. • Создание условий для развития ролевой проекции: изменение игровой обстановки, персонажей игры, сюжета; их комбинирование • Стимулирование совместных игр детей; • Использование маркеров игрового пространства; • Использование современных педагогических технологий: интерактивные, кейс-технологии; • Чтение художественной литературы; • Анализ проблемных ситуаций; • Беседы на этические, нравственные темы; • Просмотр и обсуждение телепередач, фото, иллюстраций, видеофильмов; • Участие в проектной деятельности; • Организация экскурсий, встреч с интересными людьми различных профессий; • Создание условий для приобретения опыта собственной трудовой деятельности: поручения, дежурства и др. • Организация разновозрастного взаимодействия;
<i>Познавательное развитие</i>	<ul style="list-style-type: none"> • Использование современных педагогических технологий: проблемного обучения, ТРИЗ, информационных, ЗОЖ и др. • Проведение опытов, экспериментов, • Использование макетов, маршрутных карт • Сбор и создание коллекций • Ведение дневников наблюдений • Участие в викторинах, конкурсах, КВН; олимпиадах и др. • Использование маршрутных игр, игр-путешествий; • Решение проблемных ситуаций, заданий, выполнение проектов, • Эвристическая беседа; выдвижение гипотез; • Конструирование: по образцу, по схемам, по замыслу
<i>Речевое развитие</i>	<ul style="list-style-type: none"> • Создание условий для экспериментирования со словом, в том числе использованием универсальных интерактивных дидактических пособий; • Самостоятельная деятельность в книжном уголке • Наличие центров книгоиздательства в старших и подготовительных группах (оформление детьми собственного речевого творчества в форме книжек—малышек, речевых газет, рекламных плакатов и т.п.) • Организация и проведение развлечений • Конкурсы чтецов, конкурсы речевого творчества • Разнообразные формы интегрированной деятельности: проектная деятельность социальные акции, агитбригады, театрализованная деятельность. • Использование современных педагогических технологий: информационных, технология обогащения лексического запаса дошкольников • Сбор и создание коллекций • Просмотр и обсуждение видеофильмов, фото и иллюстраций • Использование схем-символов, предметно-схематические модели для составления рассказов-описаний
<i>Художественно-эстетическое развитие</i>	<p>Создание художественно-ценной ПРС;</p> <ul style="list-style-type: none"> • Использование технологий: экспериментирование (с цветом, звуком т.п.), метод проектов, технология организации музыкально-познавательной деятельности, технология музыкальной игры; • Использование нетрадиционных художественных техник в продуктивной деятельности; • Применение репродуктивного (работа по трафарету, карте-схеме, моделирование, создание худ.образа); эвристического (выполнение части

	<p>задания самостоятельно) и исследовательского методов и приемов;</p> <ul style="list-style-type: none"> Использование интерактивных форм организации ОП: посещение музеев, выставок, изобразительные игры, творческие клубы, и др. различных видов искусств для худ. образов произведения, Формы организации детской деятельности <ul style="list-style-type: none"> индивидуальные формы сопровождения развития детей (портфолио, индивидуальные занятия, индивидуальное сопровождение в рамках образовательной деятельности); формы организации внутригруппового взаимодействия (проекты, экскурсии, познавательные беседы и развлечения, музыкальные викторины, конкурсы, музыкально-художественные мастерские, мастер-классы, музыка в режиме дня, праздники и развлечения), формы организации разновозрастного взаимодействия (совместное музицирование творческих детских коллективов (ансамбли, дуэты)
Физическое развитие	<ul style="list-style-type: none"> Спортивные игры, подвижные игры, несюжетные, сюжетные, элементами соревнования Спортивные упражнения: летние, зимние Танцевальные упражнения Здоровьесберегающие технологии: <ul style="list-style-type: none"> физминутки пальчиковая гимнастика комплексы точечного самомассажа Спортивные игры, развлечения, праздники, соревнования и досуги Самостоятельная двигательная-игровая деятельность детей Участие в спортивных праздниках, развлечениях, олимпиадах; <ul style="list-style-type: none"> Участие в совместных с родителями соревнованиях; Создание ПРС: панно «Помоги себе сам», «Наши рекорды», «Копилка подвижных игр» и т.п. Использование схем, алгоритмов, пиктограмм при выполнении разных видов движений и подвижных игр и игр спортивного характера Использование нетрадиционного физкультурного оборудования Использование маршрутных игр, игр-путешествий

Для поддержки детской инициативы педагог должен учитывать ряд условий. (таблица 12)

Таблица 12. Условия поддержки детской инициативы.

Поддержка детской инициативы	
Направления	Способы
<p>1) Уделять внимание развитию детского интереса к окружающему миру, поощрять желание ребёнка получать новые знания и умения, осуществлять деятельностные пробы в соответствии со своими интересами, задавать познавательные вопросы;</p> <p>2) Организовывать ситуации, способствующие активизации личного опыта ребёнка в деятельности, побуждающие детей к применению знаний, умений при выборе способов деятельности;</p> <p>3) Расширять и усложнять в соответствии с возможностями и особенностями развития детей область задач, которые ребёнок способен и желает решить самостоятельно, уделять внимание таким задачам, которые способствуют активизации у ребёнка творчества, сообразительности, поиска новых подходов;</p> <p>4) Поощрять проявление детской инициативы в течение всего дня пребывания ребёнка в ДОО, используя приемы поддержки, одобрения, похвалы;</p>	<p>0) Не следует сразу помогать ребёнку, если он испытывает затруднения решения задачи, важно побуждать его к самостоятельному решению, подбадривать и поощрять попытки найти решение. В случае необходимости оказания помощи ребёнку, педагог сначала стремится к её минимизации: лучше дать совет, задать наводящие вопросы, активизировать имеющийся у ребёнка прошлый опыт.</p> <p>1) У ребёнка всегда должна быть возможность самостоятельного решения поставленных задач. При этом педагог помогает детям искать разные варианты решения одной задачи, поощряет активность детей в поиске, принимает любые предположения детей, связанные с решением задачи, поддерживает инициативу и творческие решения, а также обязательно акцентирует внимание детей на качестве результата, их достижениях, одобряет и хвалит за результат, вызывает у них чувство радости и гордости от успешных самостоятельных, инициативных действий.</p>

<p>5) Создавать условия для развития произвольности в деятельности, использовать игры и упражнения, направленные на тренировку волевых усилий, поддержку готовности и желания ребёнка преодолевать трудности, доводить деятельность до результата;</p> <p>6) Поощрять и поддерживать желание детей получить результат деятельности,</p> <p>7) Обращать внимание на важность стремления к качественному результату, подсказывать ребёнку, проявляющему небрежность и равнодушие к результату, как можно довести дело до конца, какие приемы можно использовать, чтобы проверить качество своего результата;</p> <p>8) Внимательно наблюдать за процессом самостоятельной деятельности детей, в случае необходимости оказывать детям помощь, но стремиться к её дозированию. Если ребёнок испытывает сложности при решении уже знакомой ему задачи, когда изменилась обстановка или иные условия деятельности, то целесообразно и достаточно использовать приемы наводящих вопросов, активизировать собственную активность и смекалку ребёнка, намекнуть, посоветовать вспомнить, как он действовал в аналогичном случае;</p> <p>9) Поддерживать у детей чувство гордости и радости от успешных самостоятельных действий, подчеркивать рост возможностей и достижений каждого ребёнка, побуждать к проявлению инициативы и творчества через использование приемов похвалы, одобрения, восхищения.</p>	<p>2) Особое внимание педагог уделяет общению с ребёнком в период проявления кризиса семи лет: характерные для ребёнка изменения в поведении и деятельности становятся поводом для смены стиля общения с ребёнком. Важно уделять внимание ребёнку, уважать его интересы, стремления, инициативы в познании, активно поддерживать стремление к самостоятельности. Дети седьмого года жизни очень чувствительны к мнению взрослых. Необходимо поддерживать у них ощущение своего взросления, вселять уверенность в своих силах.</p> <p>3) Педагог может акцентировать внимание на освоении ребёнком универсальных умений организации своей деятельности и формировании у него основ целеполагания: поставить цель (или принять её от педагога), обдумать способы её достижения, осуществить свой замысел, оценить полученный результат с позиции цели. Задача развития данных умений ставится педагогом в разных видах деятельности. Педагог использует средства, помогающие детям планомерно и самостоятельно осуществлять свой замысел: опорные схемы, наглядные модели, пооперационные карты.</p> <p>4) Создание творческих ситуаций в игровой, музыкальной, изобразительной деятельности и театрализации, в ручном труде также способствует развитию самостоятельности у детей. Сочетание увлекательной творческой деятельности и необходимости решения задачи и проблемы привлекает ребёнка, активизирует его желание самостоятельно определить замысел, способы и формы его воплощения.</p> <p>5) Педагог уделяет особое внимание обогащению РППС, обеспечивающей поддержку инициативности ребёнка. В пространстве группы появляются предметы, побуждающие детей к проявлению интеллектуальной активности. Это могут быть новые игры и материалы, детали незнакомых устройств, сломанные игрушки, нуждающиеся в починке, зашифрованные записи, посылки, письма-схемы, новые таинственные книги и прочее. Разгадывая загадки, заключенные в таких предметах, дети учатся рассуждать, анализировать, отстаивать свою точку зрения, строить предположения,</p> <p>6) испытывают радость открытия и познания.</p>
---	---

Характерные особенности развития инициативы у детей

3-4 года

У ребёнка активно проявляется потребность в общении со взрослым, ребёнок стремится через разговор с педагогом познать окружающий мир, узнать об интересующих его действиях, сведениях. Поэтому ребёнок задает различного рода вопросы. Важно поддержать данное стремление ребёнка, поощрять познавательную активность детей младшего дошкольного возраста, использовать педагогические приемы, направленные на развитие стремлений ребёнка наблюдать, сравнивать предметы, обследовать их свойства и качества. Педагогу важно проявлять внимание к детским вопросам, поощрять и поддерживать их познавательную активность, создавать ситуации, побуждающие ребёнка самостоятельно

искать решения возникающих проблем, осуществлять деятельностные пробы. При проектировании режима дня педагог уделяет особое внимание организации вариативных активностей детей, чтобы ребёнок получил возможность участвовать в разнообразных делах: в играх, в экспериментах, в рисовании, в общении, в творчестве (имитации, танцевальные импровизации и тому подобное), в двигательной деятельности.

4-5 лет

Разнообразных обследовательских действий, приемов простейшего анализа, сравнения, умения наблюдать для поддержки самостоятельности в познавательной деятельности. Педагог намеренно насыщает жизнь детей проблемными практическими познавательными ситуациями, в которых детям необходимо самостоятельно применить свои приемы. Всегда необходимо доброжелательно и заинтересованно относиться к детским вопросам и проблемам, быть готовым стать партнером в обсуждении, поддерживать и направлять детскую познавательную активность, уделять особое внимание доверительному общению с ребенком. В течение дня педагог создает различные ситуации, побуждающие детей проявить инициативу, активность, желание совместно искать верное решение проблемы. Такая планомерная деятельность способствует развитию у ребенка умения решать возникающие перед ними задачи, что способствует развитию самостоятельности и уверенности в себе. Педагог стремится создавать такие ситуации, в которых дети приобретают опыт дружеского общения, совместной деятельности, умений командной работы. Это могут быть ситуации волонтерской направленности: взаимной поддержки, проявления внимания к старшим, заботы о животных, бережного отношения к вещам и игрушкам. Важно, чтобы у ребенка всегда была возможность выбора свободной деятельности, поэтому атрибуты и оборудование для детских видов деятельности должны быть достаточно разнообразными и постоянно меняющимися (смена примерно раз в два месяца).

5-7 лет

Дети имеют яркую потребность в самоутверждении и признании со стороны взрослых. Поэтому педагогу важно обратить внимание на те педагогические условия, которые развивают детскую самостоятельность, инициативу и творчество. Для этого педагог создает ситуации, активизирующие желание детей применять свои знания и умения, имеющийся опыт для самостоятельного решения задач. Он регулярно поощряет стремление к самостоятельности, старается определять для детей все более сложные задачи, активизируя их усилия, развивая произвольные умения и волю, постоянно поддерживает желание преодолевать трудности и поощряет ребенка за стремление к таким действиям, нацеливает на поисковые, творческие решения возникших затруднений.

2.1.4. Особенности взаимодействия педагогического коллектива с семьями обучающихся

Главными целями взаимодействия педагогического коллектива ДОО с семьями обучающихся дошкольного возраста являются:

- обеспечение психолого-педагогической поддержки семьи и повышение компетентности родителей (законных представителей) в вопросах образования, охраны и укрепления здоровья детей младенческого, раннего и дошкольного возрастов;
- обеспечение единства подходов к воспитанию и обучению детей в условиях детского сада и семьи; повышение воспитательного потенциала семьи.

Эта деятельность должна дополнять, поддерживать и тактично направлять воспитательные действия родителей (законных представителей) детей младенческого, раннего и дошкольного возрастов.

Достижение этих целей должно осуществляться через решение **основных задач**:

- 1) информирование родителей (законных представителей) и общественности относительно целей детского сада, общих для всего образовательного пространства Российской Федерации, о мерах господдержки семьям, имеющим детей дошкольного возраста, а также об образовательной программе, реализуемой в ДОО;
- 2) просвещение родителей (законных представителей), повышение их правовой, психолого-педагогической компетентности в вопросах охраны и укрепления здоровья, развития и образования детей;
- 3) способствование развитию ответственного и осознанного родительства как базовой основы благополучия семьи;
- 4) построение взаимодействия в форме сотрудничества и установления партнёрских отношений с родителями (законными представителями) детей младенческого, раннего и дошкольного возраста для

решения образовательных задач;

5) вовлечение родителей (законных представителей) в образовательный процесс.

Построение взаимодействия с родителями (законными представителями) должно придерживаться следующих **принципов**:

1) **приоритет семьи в воспитании**, обучении и развитии ребёнка: в соответствии с Законом об образовании у родителей (законных представителей) обучающихся не только есть преимущественное право на обучение и воспитание детей, но именно они обязаны заложить основы физического, нравственного и интеллектуального развития личности ребёнка;

2) **открытость**: для родителей (законных представителей) должна быть доступна актуальная информация об особенностях пребывания ребёнка в группе; каждому из родителей (законных представителей) должен быть предоставлен свободный доступ в ДОО; между педагогами и родителями (законными представителями) необходим обмен информацией об особенностях развития ребёнка в детском саду и семье;

3) **взаимное доверие**, уважение и доброжелательность во взаимоотношениях педагогов и родителей (законных представителей): при взаимодействии педагогу необходимо придерживаться этики и культурных правил общения, проявлять позитивный настрой на общение и сотрудничество с родителями (законными представителями); важно этично и разумно использовать полученную информацию как со стороны педагогов, так и со стороны родителей (законных представителей) в интересах детей;

4) **индивидуально-дифференцированный подход** к каждой семье: при взаимодействии необходимо учитывать особенности семейного воспитания, потребности родителей (законных представителей) в отношении образования ребёнка, отношение к педагогу и детскому саду, проводимым мероприятиям; возможности включения родителей (законных представителей) в совместное решение образовательных задач;

5) **возрастосообразность**: при планировании и осуществлении взаимодействия необходимо учитывать особенности и характер отношений ребёнка с родителями (законными представителями), прежде всего, с матерью (преимущественно для детей младенческого и раннего возраста), обусловленные возрастными особенностями развития детей.

Деятельность педагогического коллектива ДОО по построению взаимодействия с родителями (законными представителями) обучающихся осуществляется по нескольким направлениям:

1) **диагностико-аналитическое** направление включает получение и анализ данных о семье каждого обучающегося, её запросах в отношении охраны здоровья и развития ребёнка; об уровне психолого-педагогической компетентности родителей (законных представителей); а также планирование работы с семьей с учётом результатов проведенного анализа; согласование воспитательных задач;

2) **просветительское направление** предполагает просвещение родителей (законных представителей) по вопросам особенностей психофизиологического и психического развития детей младенческого, раннего и дошкольного возрастов; выбора эффективных методов обучения и воспитания детей определенного возраста; ознакомление с актуальной информацией о государственной политике в области дошкольного образования, включая информирование о мерах господдержки семьям с детьми дошкольного возраста; информирование об особенностях реализуемой в ДОО образовательной программы; условиях пребывания ребёнка в группе детского сада; содержания и методах образовательной работы с детьми;

3) **консультационное направление** объединяет в себе консультирование родителей (законных представителей) по вопросам их взаимодействия с ребёнком, преодоления возникающих проблем воспитания и обучения детей, в том числе с ООП в условиях семьи; особенностей поведения и взаимодействия ребёнка со сверстниками и педагогом; возникающих проблемных ситуациях; способам воспитания и построения продуктивного взаимодействия с детьми младенческого, раннего и дошкольного возрастов; способам организации и участия в детских деятельности, образовательном процессе и другому.

Совместная образовательная деятельность педагогов и родителей (законных представителей) обучающихся предполагает сотрудничество в реализации некоторых образовательных задач, вопросах организации РППС и образовательных мероприятий; поддержку образовательных инициатив родителей (законных представителей) детей младенческого, раннего и дошкольного возрастов; разработку и реализацию образовательных проектов в детских садах АНО совместно с семьей.

Особое внимание в просветительской деятельности детского сада должно уделяться повышению уровня компетентности родителей (законных представителей) в вопросах здоровьесбережения ребёнка.

Реализация данной темы может быть осуществлена в процессе следующих направлений просветительской деятельности:

1) **информирование о факторах**, положительно влияющих на физическое и психическое здоровье

ребёнка (рациональная организация режима дня ребёнка, правильное питание в семье, закаливание, организация двигательной активности, благоприятный психологический микроклимат в семье и спокойное общение с ребёнком и другое), о действии негативных факторов (переохлаждение, перегревание, перекармливание и другое), наносящих непоправимый вред здоровью ребёнка;

2) **своевременное информирование о важности вакцинирования** в соответствии с рекомендациями Национального календаря профилактических прививок и по эпидемическим показаниям;

3) **информирование родителей (законных представителей) об актуальных задачах физического воспитания** детей на разных возрастных этапах их развития, а также о возможностях ДС и семьи в решении данных задач;

4) **знакомство родителей (законных представителей) с оздоровительными мероприятиями**, проводимыми в ДС;

5) **информирование родителей (законных представителей) о негативном влиянии на развитие детей систематического и бесконтрольного использования IT-технологий** (нарушение сна, возбудимость, изменения качества памяти, внимания, мышления; проблемы социализации и общения и другое).

Эффективность просветительской работы по вопросам здоровьесбережения детей может быть повышена за счет привлечения к тематическим встречам профильных специалистов (медиков, нейропсихологов, физиологов, IT-специалистов и других).

Направления деятельности педагога реализуются в разных формах (групповых и (или) индивидуальных) посредством различных методов, приемов и способов взаимодействия с родителями (законными представителями) (таблица 13):

Таблица 13. Формы взаимодействия с родителями.

Направления	Формы взаимодействия с родителями
диагностико-аналитическое	реализуется через опросы, социологические срезы, индивидуальные блокноты, «почтовый ящик», педагогические беседы с родителями (законными представителями); дни (недели) открыты дверей, открыты просмотры занятий и других видов деятельности детей и так далее;
просветительское и консультационное	Реализуются через групповые родительские собрания, конференции, круглые столы, семинары-практикумы, тренинги и ролевые игры, консультации, педагогические гостиные, родительские клубы и другое; информационные проспекты, стенды, ширмы, папки-передвижки для родителей (законных представителей); журналы и газеты, издаваемые ДОО для родителей (законных представителей), педагогические библиотеки для родителей (законных представителей); сайты ДОО и социальные группы в сети Интернет; медиарепортажи и интервью; фотографии, выставки детских работ, совместных работ родителей (законных представителей) и детей. Включают также и досуговую форму - совместные праздники и вечера, семейные спортивные и тематические мероприятия, тематические досуги, знакомство с семейными традициями и другое.

Для вовлечения родителей (законных представителей) в образовательную деятельность целесообразно использовать специально разработанные (подобранные) дидактические материалы для организации совместной деятельности родителей (законных представителей) с детьми в семейных условиях в соответствии с образовательными задачами, реализуемыми в ДОО. Эти материалы должны сопровождаться подробными инструкциями по их использованию и рекомендациями по построению взаимодействия с ребёнком (с учётом возрастных особенностей). Кроме того, необходимо активно использовать воспитательный потенциал семьи для решения образовательных задач, привлекая родителей (законных представителей) к участию в образовательных мероприятиях, направленных на решение познавательных и воспитательных задач.

Незаменимой формой установления доверительного делового контакта между семьей и детским садом является диалог педагога и родителей (законных представителей). Диалог позволяет совместно анализировать поведение или проблемы ребёнка, выяснять причины проблем и искать подходящие возможности, ресурсы семьи и пути их решения. В диалоге проходит просвещение родителей (законных

представителей), их консультирование по вопросам выбора оптимального образовательного маршрута для конкретного ребёнка, а также согласование совместных действий, которые могут быть предприняты со стороны детского сада и семьи для разрешения возможных проблем и трудностей ребёнка в освоении образовательной программы.

Направления взаимодействия с родителями в соответствии с ФОП (таблица 14)

Таблица 14.

Направления	Формы взаимодействия с родителями
<p>Обеспечение психолого-педагогической поддержки семьи и повышения компетентности родителей в вопросах развития и образования, охраны и укрепления здоровья детей.</p>	<ul style="list-style-type: none"> • Презентация ДС. Активизация родителей за счет включения их в различные виды деятельности; организация экспертизы со стороны родителей; принятие во внимание предложений семей.
<p>Оказание помощи родителям в воспитании детей, охране и укреплении их физического и психического здоровья, в развитии индивидуальных способностей и необходимой коррекции нарушений их развития.</p>	<ul style="list-style-type: none"> • Открытые занятия с детьми в ДС для родителей. Воспитатель при проведении занятия включает в него элемент беседы с родителями (ссылаясь на его компетентность в каких-то вопросах или, наоборот, стимулируя детей рассказать новое гостю). • Педагогический совет с участием родителей. • Педагогические ситуации. Решения типичных для конкретной семьи ситуаций при участии семей воспитанников.
<p>Создание условий для участия родителей в образовательной деятельности.</p>	<ul style="list-style-type: none"> • Педагогические беседы с родителями <p>Целевой характер бесед (по запросам родителей), внесение элементов дискуссии и проблематизации.</p>
<p>Взаимодействие с родителями (законными представителями) по вопросам образования ребёнка, непосредственного вовлечения их в образовательную деятельность, в том числе посредством создания образовательных проектов совместно с семьёй на основе выявления потребностей и поддержки образовательных инициатив семьи.</p>	<ul style="list-style-type: none"> • Тематические консультации. Исходя из запросов родителей. • Собрание, круглый стол с родителями. Использование активизирующих методик: метод групповой дискуссии, повышающий психолого-педагогическую грамотность родителей; метод игры, моделирующий проблемы решения в триаде «ребенок-педагог-родитель»; метод совместных действий, основанный на выполнении родителями педагогом совместных действий, заданий; метод конструктивного спора, который помогает сравнивать различные точки зрения родителей и педагогов на воспитание ребенка, на разрешение проблемных ситуаций; метод вербальной дискуссии, обучающий культуре диалога в семье, обществе. • Конференции с родителями. На конференции в занимательной форме педагоги, специалисты и родители моделируют жизненные ситуации, проигрывая их. Это дает возможность родителям не только накапливать профессиональные знания в области воспитания детей, но и способствует установлению доверительных отношений с педагогами и специалистами
	<ul style="list-style-type: none"> • Общие собрания родителей.

<p>Создание возможностей для обсуждения родителями детей вопросов, связанных с реализацией Программы.</p>	<p>Активное собрание родителей включает: элементы тренинга; мастер-классы; семинар-практикум; видеотренинг; видео презентацию; показ занятий на видеозаписи.</p> <ul style="list-style-type: none"> • Школа для родителей. <p>Семья выступает не только как объект изучения, но и обучающего (других родителей) субъекта.</p> <ul style="list-style-type: none"> • Тематические выставки. <p>Выставки содержат материал о творчестве родителей, детей. Данная форма презентации творческих работ ребенка становится частью его портфолио.</p> <ul style="list-style-type: none"> • Тематические листовки. <p>Инициатива выпуска принадлежит родителям. Они выбирают темы листовок.</p> <ul style="list-style-type: none"> • Настольная тематическая информация. Комплектация настольной тематической информации осуществляется родителями или педагогом по запросам, заявкам родителей • Анкетирование. <p>Позволяет получать более достоверные данные по тем или иным проблемам воспитания.</p> <ul style="list-style-type: none"> • Тематические акции. <p>Позволяют организовать совместные мероприятия для детей и родителей.</p> <p>Инициатива может принадлежать детям, родителям или педагогам.</p>
---	--

Педагоги самостоятельно выбирают педагогически обоснованные методы, приемы и способы взаимодействия с семьями обучающихся, в зависимости от стоящих перед ними задач. Сочетание традиционных и инновационных технологий сотрудничества позволит педагогам ДОО устанавливать доверительные и партнерские отношения с родителями (законными представителями), эффективно осуществлять просветительскую деятельность и достигать основные цели взаимодействия ДС с родителями (законными представителями) детей дошкольного возраста.

Формы взаимодействия с семьями обучающихся. (таблица 15).

Таблица 15. Формы взаимодействия с семьями обучающихся.

Непосредственные формы	Опосредованные формы
<i>Мероприятия, направленные на повышение родительской компетентности</i>	
<p>Консультации групповые Беседы коллективные индивидуальные</p>	<p>Взаимодействие посредством функции «вопрос-ответ» на сайте</p>
<i>Официальные мероприятия, связанные с управлением образовательных отношений</i>	
<p>Родительские собрания, заседания совета ДОО, Дни открытых дверей.</p>	<p>Размещение информации на официальном сайте образовательной организации</p>
<i>Мероприятия, направленные на повышение и поддержку активности и инициативы родителей</i>	
<p>Тематические встречи, клубы, просмотр открытых занятий</p>	<p>Издание местной периодики (листочка, страничка), оформление стендов, папок-передвижек, альбомов с актуальной для Родителей информацией</p>
<i>Мероприятия, направленные на анализ удовлетворённости родителей качеством Дошкольного образования</i>	
<p>Опросы</p>	<p>Анкетирование, ящик вопросов и предложений, с последующей обработкой, обобщением и ответами в открытом доступе</p>

Мероприятия, направленные на поддержку непосредственного детско-родительского взаимодействия	
Непосредственное участие в праздниках, театрализованных представлениях, досугах, акции и т.д.	Участие в проектных работах в части оформления выставок, инсталляций, семейных альбомов и др., изготовление пособий, костюмов и пр.

Педагоги детского сада изучают специальную литературу по проблемам общения, проводят тренинги для родителей, используют видео-и фотоматериалы, фиксирующие самостоятельную игровую деятельность. Педагоги рассказывают о достижениях ребенка и получают информацию от родителей. Партнерский характер взаимодействия делает сотрудничество более успешным, при условии, что детский сад знаком с воспитательными возможностями семьи ребенка, а семья имеет представление о дошкольному учреждению, которому доверяет воспитание ребенка.

Совместное сотрудничество развивает позитивное общественное мнение о ДОО учреждении, повышает спрос на образовательные услуги, обеспечивает доступность качественных образовательных услуг.

2.1. Описание вариативных форм, способов, методов и средств реализации Программы

Формы, способы, методы и средства реализации Программы образования определены в соответствии с задачами воспитания и обучения, возрастными индивидуальными особенностями детей, спецификой их образовательных потребностей и интересов. Существенное значение имеют сформировавшиеся у педагога практики воспитания и обучения детей, оценка результативности форм, методов, средств образовательной деятельности применительно к конкретной возрастной группе детей.

Программа построена на реализации технологии деятельностного метода «Ситуация». Суть данной технологии заключается в организации развивающих ситуаций, в которых дети сталкиваются с затруднениями, фиксируют то, что у них пока не получается, выявляют причины затруднений, выходят на формулировку задач (детских целей), а затем в активной деятельности делают свои первые «открытия». Содержание образования проектируется как путь в общечеловеческую культуру. При этом педагог становится организатором, помощником, консультантом детей и выполняет свою профессиональную миссию — быть проводником в мир общечеловеческой культуры. Такие ситуации могут отличаться по форме организации (например, это могут быть сюжетно-ролевые и дидактические игры, прогулки, экскурсии, занятия, праздники и др.), а также по локализации во времени. Несмотря на все отличия, они имеют сходную структуру и включают следующие этапы, или «шаги»:

1. Введение в ситуацию. Создаются условия для возникновения у детей внутренней потребности (мотивации) включения в совместную деятельность. Дети фиксируют свою «детскую» цель.
2. Актуализация детского опыта (знаний, умений, способов). Воспитатель организует деятельность, в которой целенаправленно актуализируются знания, умения и способности детей, необходимые им для нового «открытия».
3. Затруднение в ситуации (проблематизация содержания). В контексте выбранного сюжета моделируется ситуация, в которой дети сталкиваются с затруднением в деятельности. Воспитатель помогает детям приобрести опыт фиксации затруднения и выявления его причины с помощью системы вопросов («Смогли?» — «Почему мы не смогли?»).
4. «Открытие» нового знания (способа действий). Используя различные приемы и методы (подводящий диалог, побуждающий диалог), педагог организует построение нового знания и способа действий, которое фиксируется детьми в речи и, возможно, в знаках.
5. Включение нового знания (способа действия) в систему знаний (способов интеллектуальной и практической деятельности). Воспитатель организует различные виды деятельности, в которых новое знание или способ действий используется в новых условиях.
6. Осмысление. Данный этап является необходимым элементом любой деятельности, так как позволяет приобрести опыт выполнения таких важных универсальных действий, как фиксирование достижения цели и определение условий, которые позволили добиться этой цели.

Используемые формы реализации Программы образования [в соответствии с видом детской деятельности и возрастными особенностями детей](#). (таблица 6)

Таблица 6. Формы реализации Программы образования в соответствии с видом детской деятельности и возрастными особенностями детей.

В раннем возрасте (1 год - 3 года):

- Предметная деятельность (орудийно-предметные действия - ест ложкой, пьет из кружки и другое);
- экспериментирование с материалами и веществами (песок, вода, тесто и другие); ситуативно-деловое общение со взрослым и эмоционально-практическое со сверстниками под руководством взрослого;
- двигательная деятельность (основные движения, общеразвивающие упражнения, простые подвижные игры);
- игровая деятельность (отобразительная и сюжетно-отобразительная игра, игры с дидактическими игрушками);
- речевая (понимание речи взрослого, слушание и понимание стихов, активная речь);
- изобразительная деятельность (рисование, лепка) и конструирование из мелкого и крупного строительного материала;
- самообслуживание элементарных трудовых действий (убирает игрушки, подметает веником, поливает цветы из лейки и другое);
- музыкальная деятельность (слушание музыки и исполнительство, музыкально-ритмические движения).

В дошкольном возрасте (3 года - 8 лет):

- игровая деятельность (сюжетно-ролевая, театрализованная, режиссерская, конструктивно-конструктивная, дидактическая, подвижная и другие);
- общение со взрослым (ситуативно-деловое, внеситуативно-познавательное, внеситуативно-личностное) и сверстниками (ситуативно-деловое, внеситуативно-деловое);
- речевая деятельность (слушание речи взрослого и сверстников, активная диалогическая и монологическая речь);
- познавательно-исследовательская деятельность и экспериментирование; изобразительная деятельность (рисование, лепка, аппликация) и конструирование из разных материалов по образцу, условию и замыслу ребенка; двигательная деятельность (основные виды движений, общеразвивающие и спортивные упражнения, подвижные и элементы спортивных игр и другие);
- элементарная трудовая деятельность (самообслуживание, хозяйственно-бытовой труд, труд в природе, ручной труд);
- музыкальная деятельность (слушание и понимание музыкальных произведений, пение, музыкально-ритмические движения, игра на детских музыкальных инструментах).

Для достижения задач воспитания в ходе реализации Федеральной программы педагог может использовать следующие методы:

- организации опыта поведения и деятельности (приучение к положительным формам общественного поведения, упражнение, воспитывающие ситуации, игровые методы);
- осознания детьми опыта поведения и деятельности (рассказ на моральные темы, разъяснение норм и правил поведения, чтение художественной литературы, этические беседы, обсуждение поступков и жизненных ситуаций, личный пример);
- мотивации опыта поведения и деятельности (поощрение, методы развития эмоций, игры, соревнования, проектные методы).

При организации обучения целесообразно дополнять традиционные методы (словесные, наглядные, практические) методами, в основу которых положен характер познавательной деятельности детей (таблица 7):

Таблица 7. Традиционные методы

<i>Название метода</i>	<i>Определение метода</i>	<i>Средства</i>
<i>Методы по источнику знаний</i>		

Словесные	Словесные методы подразделяются на следующие виды: рассказ, объяснение, беседа.	Словесные методы позволяют в кратчайший срок передать Информацию детям.
Наглядные	Под наглядными методами образования понимаются такие методы, при которых ребенок получает информацию, с помощью наглядных пособий и технических средств. Наглядные методы используются во взаимосвязи со словесными и практическими методами обучения. Наглядные методы образования условно можно подразделить на две большие группы: метод иллюстраций и Метод демонстраций.	<i>Метод иллюстраций</i> предполагает показ детям иллюстративных пособий: плакатов, картин, зарисовок на доске и пр. Метод демонстраций связан с показом мультфильмов, диафильмов и др. Такое подразделение средств наглядности на иллюстративные и демонстрационные является условным. Оно не исключает возможности отнесения отдельных средств наглядности как к группе иллюстративных, так и демонстрационных. В современных условиях особое внимание уделяется применению такого средства наглядности, как компьютер индивидуального пользования. Компьютеры дают возможность воспитателю моделировать определенные процессы и ситуации, выбирать из ряда возможных решений оптимальные по определенным критериям, т.е. значительно расширяют возможности наглядных методов в образовательном процессе при реализации программы.
Практические	Практические методы обучения основаны на практической деятельности детей и формируют практические умения и навыки.	Выполнение практических заданий проводится после знакомства детей с тем или иным содержанием и носят обобщающий характер. Упражнения могут проводиться не только в организованной образовательной деятельности, но и в самостоятельной деятельности.
Методы по характеру образовательной деятельности детей		
Информационно-рецептивный	Предъявляется информация, организуются действия ребенка с объектом изучения (распознающее наблюдение, рассматривание картин, демонстрация кино- и диафильмов, просмотр компьютерных презентаций, рассказы педагога или детей, чтение).	Один из наиболее экономных способов передачи информации. Однако при использовании этого метода обучения не формируются умения и навыки пользоваться полученными знаниями.

Репродуктивный	Предполагает создание условий для воспроизведения представлений и способов деятельности, руководство их выполнением (упражнения на основе образа педагога, беседа, составление рассказов с опорой на предметную или предметно-схематическую модель).	Деятельность воспитателя заключается в разработке и сообщении образца, а деятельность детей – в выполнении действий по образцу.
Проблемное изложение	Представляет собой постановку проблемы и раскрытие пути её решения в процессе организации опытов, наблюдений.	Дети следят за логикой решения проблемы, получая эталон научного мышления и познания, образец культуры развертывания познавательных действий.
Эвристический (частично-поисковый)	Проблемная задача делится на части-проблемы, в решении которых принимают участие дети (применение представлений в новых условиях).	Каждый шаг предполагает творческую деятельность, но целостное решение проблемы пока отсутствует.
Исследовательский	Включает составление и предъявление проблемных ситуаций, ситуаций для экспериментирования и опытов (творческие задания, опыты, экспериментирование) Для решения задач воспитания и обучения широко применяется метод проектов. Он способствует развитию у детей исследовательской активности, познавательных интересов, коммуникативных и творческих способностей, навыков сотрудничества и другое. Выполняя совместные проекты, дети получают представления о своих возможностях, умениях, потребностях.	В процессе образовательной деятельности дети овладевают методами познания, так формируется их опыт поисково – исследовательской деятельности.
Активные методы	Активные методы предоставляют дошкольникам возможность обучаться на собственном опыте, приобретать разнообразный субъективный опыт.	Активные методы обучения предполагают использование в образовательном процессе определенной последовательности выполнения заданий: начиная с анализа и оценки конкретных ситуаций, дидактическим играм. Активные методы должны применяться по мере их усложнения. В группу активных методов образования входят дидактические игры – специально разработанные игры, моделирующие реальность и приспособленные для целей обучения.

Осуществляя выбор методов воспитания и обучения, педагог учитывает возрастные и личностные особенности детей, педагогический потенциал каждого метода, условия его применения, реализуемые цели и задачи, прогнозирует возможные результаты. Для решения задач воспитания и обучения целесообразно использовать комплекс методов.

При реализации Федеральной программы педагог может использовать различные средства, представленные совокупностью материальных и идеальных объектов:

- демонстрационные и раздаточные;

- визуальные, аудиальные, аудиовизуальные;
- естественные и искусственные;
- реальные и виртуальные.

Для развития каждого вида деятельности детей применяются следующие средства:

- двигательной (оборудование для ходьбы, бега, ползания, лазанья, прыгания, занятий мячами и др.);
- предметной (образные и дидактические игрушки, реальные предметы и др.); игровой (игры, игрушки, игровое оборудование и др.);
- коммуникативной (дидактический материал, предметы, игрушки, видеофильмы и др.); познавательно-исследовательской и экспериментирования (натуральные предметы и оборудование для исследования и образно-символический материал, в том числе макеты, плакаты, модели, схемы и др.);
- чтениях художественной литературы (книжки для детского чтения, в том числе аудиокнижки, иллюстративный материал);
- трудовой (оборудование инвентарь для видов труда);
- продуктивной (оборудование и материалы для лепки, аппликации, рисования и конструирования);
- музыкальной (детские музыкальные инструменты, дидактический материал и др.).

При выборе форм, методов, средств реализации Программы образования важное значение имеет признание приоритетной субъективной позиции ребенка в образовательном процессе. Педагог учитывает субъектные проявления ребенка в деятельности: интерес к миру и культуре; избирательное отношение к социокультурным объектам и разным видам деятельности; инициативность и желание заниматься той или иной деятельностью; самостоятельность в выборе и осуществлении деятельности; творчество в интерпретации объектов культуры и создании продуктов деятельности. Выбор педагогом форм, методов, средств реализации Программы образования, адекватных образовательным потребностям и предпочтениям детей, их соотношение и интеграция при решении задач воспитания и обучения обеспечивает их вариативность.

2.3. Программа воспитания

2.3.1. Целевой раздел

Программа воспитания основана на воплощении национального воспитательного идеала, который понимается как высшая цель образования, нравственное (идеальное) представление о человеке.

Цели и задачи воспитания

Общая цель воспитания в детских садах АНО – личностное развитие каждого ребёнка с учётом его индивидуальности и создание условий для позитивной социализации детей на основе традиционных ценностей российского общества, что предполагает:

- 1) формирование первоначальных представлений о традиционных ценностях российского народа, социально приемлемых нормах и правилах поведения;
- 2) формирование ценностного отношения к окружающему миру (природному и социокультурному), другим людям, самому себе;
- 3) становление первичного опыта деятельности и поведения в соответствии с традиционными ценностями, принятыми в обществе нормами и правилами.

Общие задачи воспитания в детских садах АНО:

- 1) содействовать развитию личности, основанному на принятых в обществе представлениях о добре и зле, должном и недопустимом;
- 2) способствовать становлению нравственности, основанной на духовных отечественных традициях, внутренней установке личности поступать согласно своей совести;
- 3) создавать условия для развития и реализации личностного потенциала ребёнка, его готовности к творческому самовыражению и саморазвитию, самовоспитанию;
- 4) осуществлять поддержку позитивной социализации ребёнка посредством проектирования и принятия уклада, воспитывающей среды, создания воспитывающих общностей.

Направления воспитания

Цель – Ценности – Направленность:

[Патриотическое направление воспитания.](#)

[Духовно-нравственное направление воспитания.](#)

[Социальное направление воспитания.](#)

[Познавательное направление воспитания.](#)

[Физическое и оздоровительное направление воспитания.](#)

[Трудовое направление воспитания.](#)
[Эстетическое направление воспитания.](#)

Целевые ориентиры воспитания

1) Деятельность воспитателя нацелена на перспективу становления личности и развития ребёнка. Поэтому планируемые результаты представлены в виде целевых ориентиров как обобщенные «портреты» ребёнка к концу раннего и дошкольного возрастов.

2) В соответствии с ФГОС ДО оценка результатов воспитательной работы не осуществляется, так как целевые ориентиры основной образовательной программы

дошкольного образования не подлежат непосредственной оценке, в том числе в виде педагогической диагностики (мониторинга), и не являются основанием для их формального сравнения с реальными достижениями детей.

Целевые ориентиры воспитания детей раннего возраста (к трем годам)

Направление воспитания	Ценности	Целевые ориентиры
Патриотическое	Родина, природа	Проявляющий привязанность к близким людям, бережное отношение к живому
Духовно нравственное	Жизнь, милосердие, добро	Способный понять и принять, что такое «хорошо» и «плохо». Проявляющий сочувствие, доброту.
Социальное	Человек, семья, дружба, сотрудничество	Испытывающий чувство удовольствия в случае одобрения и чувство огорчения в случае неодобрения со стороны взрослых. Проявляющий интерес к другим детям и способный бесконфликтно играть рядом с ними. Проявляющий позицию «Я сам!». Способный к самостоятельным (свободным) активным действиям в общении.
Познавательное	Познание	Проявляющий интерес к окружающему миру. Любознательный, активный в поведении и деятельности.
Физическое и оздоровительное	Здоровье, жизнь	Понимающий ценность жизни и здоровья, владеющий основными способами укрепления здоровья - физическая культура, закаливание, утренняя гимнастика, личная гигиена, безопасное поведение и другое; стремящийся к сбережению и укреплению собственного здоровья и здоровья окружающих. Проявляющий интерес к физическим упражнениям и подвижным играм, стремление к личной и командной победе, нравственные и волевые качества.
Трудовое	Труд	Поддерживающий элементарный порядок в окружающей обстановке. Стремящийся помогать старшим в доступных трудовых действиях. Стремящийся к результативности, самостоятельности, ответственности в самообслуживании, в быту, в игровой и других видах деятельности (конструирование, лепка, художественный труд, детский дизайн и другое).
Эстетическое	Культура и красота	Проявляющий эмоциональную отзывчивость на красоту в окружающем мире и искусстве. Способный к творческой деятельности (изобразительной, декоративно-оформительской, музыкальной, словесно-речевой, театрализованной и другое).

Целевые ориентиры воспитания детей на этапе завершения освоения программы

Направление воспитания	Ценности	Целевые ориентиры
Патриотическое	Родина, природа	Любящий свою малую родину и имеющий представление о своей стране - России, испытывающий чувство привязанности к родному дому, семье, близким людям.
Духовно нравственное	Жизнь, милосердие, добро	Различающий основные проявления добра и зла, принимающий и уважающий традиционные ценности,

Направление воспитания	Ценности	Целевые ориентиры
		ценности семьи и общества, правдивый, искренний, способный к сочувствию и заботе, к нравственному поступку. Способный не оставаться равнодушным к чужому горю, проявлять заботу; Самостоятельно различающий основные отрицательные и положительные человеческие качества, иногда прибегая к помощи взрослого в ситуациях морального выбора.
Социальное	Человек, семья, дружба, сотрудничество	Проявляющий ответственность за свои действия и поведение; принимающий и уважающий различия между людьми. Владеющий основами речевой культуры. Дружелюбный и доброжелательный, умеющий слушать и слышать собеседника, способный взаимодействовать со взрослыми и сверстниками на основе общих интересов и дел.
Познавательное	Познание	Любознательный, наблюдательный, испытывающий потребность в самовыражении, в том числе творческом. Проявляющий активность, самостоятельность, инициативу в познавательной, игровой, коммуникативной и продуктивных видах деятельности и в самообслуживании. Обладающий первичной картиной мира на основе традиционных ценностей.
Физическое и оздоровительное	Здоровье, жизнь	Понимающий ценность жизни, владеющий основными способами укрепления здоровья - занятия физической культурой, закаливание, утренняя гимнастика, соблюдение личной гигиены и безопасного поведения и другое; стремящийся к сбережению и укреплению собственного здоровья и здоровья окружающих. Проявляющий интерес к физическим упражнениям и подвижным играм, стремление к личной и командной победе, нравственные и волевые качества. Демонстрирующий потребность в двигательной деятельности. Имеющий представление о некоторых видах спорта и активного отдыха.
Трудовое	Труд	Понимающий ценность труда в семье и в обществе на основе уважения к людям труда, результатам их деятельности. Проявляющий трудолюбие при выполнении поручений и в самостоятельной деятельности.
Эстетическое	Культура и красота	Способный воспринимать и чувствовать прекрасное в быту, природе, поступках, искусстве. Стремящийся к отображению прекрасного в продуктивных видах деятельности.

2.3.2. Содержательный раздел Программы воспитания

2.3.2.1. Уклад образовательной организации

Уклад, в качестве установившегося порядка жизни ДОО, определяет мировосприятие, гармонизацию интересов и возможностей совместной деятельности детских, взрослых и детско-взрослых общностей в пространстве дошкольного образования.

Уклад ДОО – это её необходимый фундамент, основа и инструмент воспитания. Уклад задает и удерживает ценности воспитания для всех участников образовательных отношений: руководителей ДОО, воспитателей и специалистов, вспомогательного персонала, воспитанников, родителей (законных представителей), субъектов социокультурного окружения ДОО.

Уклад каждого детского сада организации включает:

- цель и смысл деятельности ДОО, её миссию;
- принципы жизни и воспитания в ДОО;
- образ ДОО, её особенности, символику, внешний имидж;
- отношение к воспитанникам, их родителям (законным представителям), сотрудникам и партнерам ДОО;
- ключевые правила ДОО;

- традиции и ритуалы, особые нормы этикета в ДОО;
- особенности РППС, отражающие образ и ценности ДОО;
- социокультурный контекст, внешняя социальная и культурная среда ДОО (учитывает этнокультурные, конфессиональные и региональные особенности).

2.3.2.2. Воспитывающая среда образовательной организации

Воспитывающая среда раскрывает ценности и смыслы, заложенные в укладе. Воспитывающая среда включает совокупность различных условий, предполагающих возможность встречи и взаимодействия детей и взрослых в процессе приобщения к традиционным ценностям российского общества. Пространство, в рамках которого происходит процесс воспитания, называется воспитывающей средой. Основными характеристиками воспитывающей среды являются её содержательная насыщенность и структурированность.

Воспитывающая среда включает:

Условия для формирования эмоционально-ценностного отношения ребёнка к окружающему миру, другим людям, себе. Групповое пространство способствует усвоению детьми социальных ролей, ответственности и самостоятельности, сопричастности реализации целей и смыслов сообщества, приобретается опыт развития отношений между детьми, родителями, воспитателями. Детская и детско-взрослая общность развиваются на принципах заботы, взаимоуважения и сотрудничества в совместной деятельности.

В группах имеются материалы и пособия для организации совместной, социально-коммуникативной деятельности, сюжетно-ролевые игры, коллективно-творческие дела, проекты, уголки уединения.

Условия для обретения ребёнком первичного опыта деятельности и поступка в соответствии с традиционными ценностями российского общества;

Среда групп предоставляет ребёнку возможность погружения в культуру России, знакомства с особенностями региональной культурной традиции. Вся среда дошкольной организации гармоничной и эстетически привлекательной.

Условия для становления самостоятельности, инициативности и творческого взаимодействия в разных детско-взрослых и детско-детских общностях, включая разновозрастное детское сообщество.

Групповое пространство ДОО спланировано педагогами так, чтобы дети могли делать самостоятельный выбор (где, с кем и чем ребенок будет заниматься) и принимать решения. Среда не ограничивает детскую инициативу, а наоборот, предоставляет возможности для проявления и - что важно – для развития и реализации разнообразных идей.

Приобретая опыт, достигая своей цели, ребенок постепенно обретает уверенность в себе, убеждаясь в собственных возможностях, делая личностные, а поэтому радостные для него открытия. В группах имеется свободный доступ детей к материалам и пособиям, организации совместной и самостоятельной работы, сюжетно-ролевые игры, коллективно-творческие дела, проекты. Среда ДОО позволяет организовать разновозрастное общение.

2.3.2.3. Общности

Общность характеризуется системой связей и отношений между людьми, основанной на разделяемых всеми её участниками ценностных основаниях, определяющих цели совместной деятельности.

В ДОО, прежде всего, следует выделить следующие общности: педагог — дети, родители (законные представители) — ребёнок (дети), педагог — родители (законные представители).

Ценности и цели: профессионального сообщества, профессионально-родительского сообщества и детско-взрослой общности

Профессиональная общность - это устойчивая система связей и отношений между людьми, единство целей и задач воспитания, реализуемое всеми сотрудниками. Сами участники общности должны разделять те ценности, которые заложены в основу Программы воспитания. Основой эффективности такой общности является рефлексия собственной профессиональной деятельности. Использование интерактивных форм взаимодействия педагогов, таких как стажировочная площадка, контент-коллаборация, PR – акция, виртуальные мастерские, мастер-классы способствует формированию у педагогов мотивации, вовлеченности в совместную профессиональную деятельность, обеспечивают рост приверженности и уровня доверия членов коллектива друг к другу, администрации и укреплению корпоративной культуры в целом.

Профессионально-родительская общность включает сотрудников ДОО и всех взрослых членов семей воспитанников, которых связывают не только общие ценности, цели развития и воспитания детей,

но и уважение друг к другу. Основная задача - объединение усилий по воспитанию ребенка в семье и в ДОО. Зачастую поведение ребенка сильно различается дома и в ДОО. Безсовместного обсуждения воспитывающими взрослыми особенностей ребенка невозможно выявление и в дальнейшем создание условий, которые необходимы для его оптимального и полноценного развития и воспитания.

Детско-взрослая общность. Для общности характерно содействие друг другу, сотворчество и сопереживание, взаимопонимание и взаимное уважение, отношение к ребенку как к полноправному человеку, наличие общих симпатий, ценностей и смыслов у всех участников общности.

Детско-взрослая общность является источником и механизмом воспитания ребенка. Находясь в общности, ребенок сначала приобщается к тем правилам и нормам, которые вносят взрослые в общность, а затем эти нормы усваиваются ребенком и становятся его собственными.

Группа детей и взрослых (педагогов и родителей) в детском саду – яркий пример детско-взрослой общности. Каждая группа имеет свои неформальные традиции и правила, выстраивают взаимодействие на основе уважения интересов и особенностей каждого из субъектов.

Групповые традиции проявляются в реализации совместных мероприятий: подготовка к праздникам и развлечениям, участие в групповых проектах, совместное занятие продуктивной деятельностью, участие в творческих семейных выставках «Вместе с мамой», «Путешествие во время отпуска», «Елочка живи» и др.

Особенности организации всех общностей и их роль в процессе воспитания детей

Общность строится и задается системой связей и отношений ее участников. В каждом возрасте и каждом случае она будет обладать своей спецификой в зависимости от решаемых воспитательных задач.

Общество сверстников - необходимое условие полноценного развития личности ребенка. Здесь он непрерывно приобретает способы общественного поведения, под руководством воспитателя учится умению дружно жить, сообща играть, трудиться, заниматься, достигать поставленной цели. Чувство приверженности к группе сверстников рождается тогда, когда ребенок впервые начинает понимать, что рядом с ним такие же, как он сам, что свои желания необходимо соотносить с желаниями других.

Воспитатель соблюдает нормы профессиональной этики и поведения. Цели и задачи воспитания реализуются во всех видах деятельности дошкольника, обозначенных во ФГОС ДО. В качестве средств реализации цели воспитания выступают следующие основные деятельности и культурные практики: предметно-целевая деятельность (виды деятельности, организуемые взрослым, в которых он открывает ребенку смысл и ценность человеческой деятельности, способы ее реализации совместно с родителями, воспитателями, сверстниками); культурные практики (активная, самостоятельная апробация каждым ребенком инструментального и ценностного содержания, полученных от взрослого, и способов их реализации в различных видах деятельности через личный опыт); свободная инициативная деятельность ребенка (его спонтанная самостоятельная активность, в рамках которой он реализует свои базовые устремления: любознательность, общительность, опыт деятельности на основе усвоенных ценностей)

Особенности обеспечения возможности разновозрастного взаимодействия детей

Одним из видов детских общностей являются разновозрастные детские общности. В детском саду обеспечена возможность взаимодействия ребенка как со старшими, так и с младшими детьми. Включенность ребенка в отношения со старшими, помимо подражания и приобретения нового, рождает опыт послушания, следования общим для всех правилам, нормам поведения и традициям. Отношения с младшими - это возможность для ребенка стать авторитетом и образцом для подражания, а также пространство для воспитания заботы и ответственности

Организация жизнедеятельности детей дошкольного возраста в разновозрастной группе обладает большим воспитательным потенциалом для инклюзивного образования.

В ДОО созданы возможности для разноуровневого и разновозрастного взаимодействия: обеспечена возможность взаимодействия ребенка как со старшими, так и с младшими детьми, детьми с ограниченными возможностями здоровья и детьми-инвалидами через различные формы воспитательной работы: прогулки, совместные мероприятия, события, акции, экскурсии, проекты, дежурства.

С учётом особенностей социокультурной среды, в которой воспитывается ребёнок, в программе воспитания находит отражение взаимодействие всех субъектов воспитательных отношений. Реализация Программы воспитания предполагает социальное партнерство АНО с другими учреждениями образования

и культуры (музеи, театры, библиотеки, и другое), в том числе системой дополнительного образования детей.

Целевые ориентиры воспитания следует рассматривать как возрастные характеристики возможных достижений ребёнка, которые коррелируют с портретом выпускника детского сада и с традиционными ценностями российского общества.

2.3.2.4. Задачи воспитания в образовательных областях

Поскольку в ДОО создан единый воспитательно-образовательный процесс, то в ней в комплексе решаются воспитательные, обучающие и развивающие задачи педагогического процесса. Задачи по воспитанию базовых ценностей интегрируются с воспитательными задачами, реализуемыми при реализации образовательных областей

Задачи программы воспитания, реализуемые в рамках образовательных областей

Направления воспитания и базовые ценности	Цель	Задачи	Задачи образовательных областей	Образовательные области
<p>Патриотическое направление воспитания В основе лежат ценности «Родина» и «Природа»</p>	<p>Формирование у ребёнка личностной позиции наследника традиций и культуры, защитника Отечества и творца (созидателя), ответственного за будущее своей страны</p>	<p>Формировать «патриотизм наследника», испытывающего чувство гордости за наследие своих предков (предполагает приобщение детей к истории, культуре и традициям нашего народа: отношение к труду, семье, стране и вере) Формировать «патриотизм защитника», стремящегося сохранить это наследие (предполагает развитие у детей готовности преодолевать трудности ради своей семьи, малой родины) Воспитывать «патриотизм созидателя и творца», устремленного в будущее, уверенного в благополучии и процветании своей Родины (предполагает конкретные каждодневные дела, направленные, например, на поддержание чистоты и порядка, опрятности и аккуратности, а в дальнейшем - на развитие всего своего населенного пункта, района, края, Отчизны в целом)</p>	<p>Воспитывать ценностные отношения к культурному наследию своего народа, к нравственным и культурным традициям России</p>	<p>Социально-коммуникативное развитие</p>
			<p>Приобщать к отечественным традициям и праздникам, к истории и достижениям родной страны, к культурному наследию народов России Воспитывать уважительное отношение к государственным символам страны (флагу, гербу, гимну);</p>	<p>Познавательное развитие</p>
			<p>Приобщать к традициям и великому культурному наследию российского народа</p>	<p>Художественно-эстетическое развитие</p>
<p>Духовно-нравственное направление воспитания В основе лежат ценности «Жизнь», «Милосердие», «Добро»</p>	<p>Формирование способности к духовному развитию, нравственному самосовершенствованию, индивидуально-ответственному поведению</p>	<p>Развивать ценностно-смысловую сферу дошкольников на основе творческого взаимодействия в детско-взрослой общности Способствовать освоению социокультурного опыта в его культурно-историческом и личностном аспектах</p>	<p>Воспитывать любовь к своей семье, своему населенному пункту, родному краю, своей стране Воспитывать уважительное отношение к ровесникам, родителям (законным представителям), соседям, другим людям вне зависимости от их этнической принадлежности Воспитывать социальные чувства и навыки: способность к сопереживанию, общительность, дружелюбие Формировать навыки сотрудничества, умения соблюдать правила, активной</p>	<p>Социально-коммуникативное развитие</p>

Направления воспитания и базовые ценности	Цель	Задачи	Задачи образовательных областей	Образовательные области
			личностной позиции Создавать условия для возникновения у ребёнка нравственного, социально значимого поступка, приобретения ребёнком опыта милосердия и заботы;	
			Воспитывать отношение к родному языку как ценности, развивать умение чувствовать красоту языка, стремление говорить красиво (на правильном, богатом, образном языке).	Речевое развитие
Социальное направление воспитания В основе лежат ценности «Человек», «Семья», «Дружба», «Сотрудничество»	Формирование ценностного отношения детей к семье, другому человеку, развитие дружелюбия, умения находить общий язык с другими людьми	Способствовать освоению детьми моральных ценностей Формировать у детей нравственные качества и идеалов Воспитывать стремление жить в соответствии с моральными принципами и нормами и воплощать их в своем поведении. Воспитывать уважение к другим людям, к законам человеческого общества. Способствовать накоплению у детей опыта социально-ответственного поведения Развивать нравственные представления, формировать навыки культурного поведения	Содействовать становлению целостной картины мира, основанной на представлениях о добре и зле, прекрасном и безобразном, правдивом и ложном	Социально-коммуникативное развитие
			Воспитывать уважения к людям – представителям разных народов России независимо от их этнической принадлежности;	Познавательное развитие
			Способствовать овладению детьми формами речевого этикета, отражающими принятые в обществе правила и нормы культурного поведения	Речевое развитие
			Создавать условия для выявления, развития и реализации творческого потенциала каждого ребёнка с учётом его индивидуальности, Поддерживать готовности детей к творческой самореализации и сотворчеству с другими людьми (детьми и взрослыми)	Художественно-эстетическое развитие
			Воспитывать активность,	Физическое

Направления воспитания и базовые ценности	Цель	Задачи	Задачи образовательных областей	Образовательные области
			самостоятельность, уверенности в своих силах, развивать нравственные и волевые качества	развитие
Познавательное В основе лежит ценность «Познание»	Формирование ценности познания	Воспитывать у ребёнка стремление к истине, способствовать становлению целостной картины мира, в которой интегрировано ценностное, эмоционально окрашенное отношение к миру, людям, природе, деятельности человека	Воспитывать отношение к знанию как ценности, понимание значения образования для человека, общества, страны Воспитывать уважительное, бережное и ответственное отношения к природе родного края, родной страны Способствовать приобретению первого опыта действий по сохранению природы.	Познавательное развитие
			Формировать целостную картину мира на основе интеграции интеллектуального и эмоционально-образного способов его освоения детьми	Художественно-эстетическое развитие
Физическое и оздоровительное В основе лежат ценности «Здоровье», «Жизнь»	Формирование ценностного отношения детей к здоровому образу жизни, овладение элементарными гигиеническими навыками и правилами безопасности	Способствовать становлению осознанного отношения к жизни как основоположной ценности Воспитывать отношение здоровью как совокупности физического, духовного и социального благополучия человека	Развивать навыки здорового образа жизни Формировать у детей возрастосообразных представлений о жизни, здоровье и физической культуре Способствовать становлению эмоционально-ценностного отношения к здоровому образу жизни, интереса к физическим упражнениям, подвижным играм, закаливанию организма, к овладению гигиеническим нормам и правилами.	Физическое развитие
Трудовое В основе лежит ценность «Труд»	Формирование ценностного отношения детей к труду, трудолюбию и приобщение ребёнка к	Поддерживать привычку к трудовому усилию, к доступному напряжению физических, умственных и нравственных сил для решения трудовой задачи; Воспитывать стремление приносить пользу	Поддерживать трудовое усилие, формировать привычку к доступному дошкольнику напряжению физических, умственных и нравственных сил для решения	Социально-коммуникативное развитие

Направления воспитания и базовые ценности	Цель	Задачи	Задачи образовательных областей	Образовательные области
	труду	людям	<p>трудовой задачи</p> <p>Формировать способность бережно и уважительно относиться к результатам своего труда и труда других людей.</p>	
<p>Эстетическое</p> <p>В основе лежат ценности «Культура» и «Красота»</p>	<p>Становление у детей ценностного отношения к красоте</p>	<p>Воспитывать любовь к прекрасному в окружающей обстановке, в природе, в искусстве, в отношениях, развивать у детей желание и умение творить</p>	<p>Воспитывать эстетические чувства (удивление, радость, восхищение, любовь) к различным объектам и явлениям окружающего мира (природного, бытового, социокультурного), к произведениям разных видов, жанров и стилей искусства (в соответствии с возрастными особенностями)</p> <p>Приобщать к традициям и великому культурному наследию русского народа, шедеврам мировой художественной культуры с целью раскрытия ценностей «Красота», «Природа», «Культура»</p> <p>Способствовать становлению эстетического, эмоционально-ценностного отношения к окружающему миру для гармонизации внешнего мира и внутреннего мира ребёнка</p> <p>Формировать целостную картину мира на основе интеграции интеллектуального и эмоционально-образного способов его освоения детьми</p> <p>Создавать условия для выявления, развития и реализации творческого потенциала каждого ребёнка с учётом его индивидуальности</p> <p>Поддерживать готовность детей к творческой самореализации</p>	<p>Художественно-эстетическое развитие</p>

2.3.2.5. Формы совместной деятельности

1) Работа с родителями (законными представителями).

Работа с родителями (законными представителями) детей дошкольного возраста строится на принципах ценностного единства и сотрудничества всех субъектов социокультурного окружения ДОО.

Единство ценностей и готовность к сотрудничеству всех участников образовательных отношений составляет основу уклада ДОО.

Виды и формы деятельности, которые используются в деятельности детского сада.

Групповые формы работы:

- Совет родителей, участвующий в решении вопросов воспитания и социализации детей.
- Родительские собрания, посвященные обсуждению актуальных и острых проблем воспитания детей дошкольного возраста.
- Взаимодействие в социальных сетях: родительские форумы на интернет-сайте, посвященные обсуждению интересующих родителей вопросов воспитания; виртуальные консультации психологов и педагогов.

Индивидуальные формы работы:

- Работа специалистов по запросу родителей для решения проблемных ситуаций, связанных с воспитанием ребенка дошкольного возраста.
- Участие родителей в педагогических консилиумах, собираемых в случае возникновения острых проблем, связанных с воспитанием ребенка.
- Участие родителей (законных представителей) и других членов семьи дошкольника в реализации проектов и мероприятий воспитательной направленности. Индивидуальное консультирование родителей (законных представителей) с целью координации воспитательных усилий педагогического коллектива и семьи.

Групповые формы работы направлены на решение разных задач программы:

Информационно-аналитические формы
Основной задачей информационно-аналитических форм организации общения с родителями являются сбор, обработка и использование данных о семье каждого воспитанника, об общекультурном уровне его родителей, о наличии у них необходимых педагогических знаний, об отношении в семье к ребенку, о запросах, интересах и потребностях родителей в психолого-педагогической информации (анкетирование, опрос, интервью и др.). Только на аналитической основе возможно осуществление индивидуального, личностно-ориентированного подхода к ребенку в условиях дошкольного учреждения, повышение эффективности воспитательно-образовательной работы с детьми и построение грамотного общения с их родителями.
Познавательные формы
Познавательные формы призваны повышать психолого-педагогическую культуру родителей, а значит, способствовать изменению взглядов родителей на воспитание ребенка в условиях семьи, развивать рефлексию. Кроме того, данные формы взаимодействия позволяют знакомить родителей с особенностями возрастного и психологического развития детей, рациональными методами и приемами воспитания для формирования их практических умений (семинары, родительские собрания, клубы, лекции и др.)
Наглядно-информационные формы
Данные формы общения педагогов и родителей решают задачи ознакомления родителей с условиями, содержанием и методами воспитания детей в условиях дошкольного учреждения, позволяют правильно оценить деятельность педагогов, пересмотреть методы и приемы домашнего воспитания, объективно увидеть деятельность воспитателя (День открытых дверей, Семейная гостиная, Педагогическая беседа и др.)
Досуговые формы
Досуговые формы организации общения призваны устанавливать теплые неформальные отношения между педагогами родителями, а также более доверительные отношения между родителями и детьми (праздники, утренники, экскурсии и др.)

2) События образовательной организации.

Событие предполагает взаимодействие ребёнка и взрослого, в котором активность взрослого приводит к приобретению ребёнком собственного опыта переживания той или иной ценности. Событийным может быть не только организованное мероприятие, но и спонтанно возникшая ситуация, и любой режимный момент, традиции утренней встречи детей, индивидуальная беседа, общие дела, совместно реализуемые проекты и прочее.

Проектирование событий позволяет построить целостный годовой цикл методической работы на основе традиционных ценностей российского общества. Это поможет каждому педагогу спроектировать работу с группой в целом, с подгруппами детей, с каждым ребёнком.

Для детей проводятся праздники (личные, групповые, общесадовские), спектакли с участием родителей; дети принимают участие в выставках, конкурсах, фестивалях, соревнованиях, театральной неделе.

В детском саду проводятся досуги (музыкальные праздники и развлечения):

- осенние развлечения;
- новогодние праздники;
- праздники, посвященные 8 марта;
- развлечения, посвященные Дню защитника Отечества;
- праздники, посвященные выпуску детей в школу;
- Летние развлечения («День Нептуна», День защиты детей) и др.

Одним из традиционных мероприятий является ежегодные Конкурсы чтецов.

Особое внимание в детском саду уделяется развитию познавательных способностей детей, поэтому доброй традицией стало проведение викторин, конкурсов, познавательных олимпиад и др. в рамках «Занимательного клуба».

Для педагогов проводятся мероприятия по повышению профессионального мастерства: семинары, мастер-классы, тренинги и др. Педагоги – активные участники научных конференций и профессиональных конкурсов.

Для родителей проводятся родительские собрания, праздники (родитель не как зритель, а как участник в подготовке и проведении праздника), консультации специалистов детского сада, организуются выставки совместного творчества, Дни открытых дверей.

День открытых дверей является одной из форм работы с родителями, которая предоставляет им возможность познакомиться с детским садом, его традициями, правилами, задачами воспитательно-образовательного процесса. Цель проведения данного мероприятия – установление доверительных отношений между родителями и педагогами, определение задач совместного воспитания детей и их реализация. День открытых дверей проводится два раза в год.

Поступление ребенка в детский сад является важным событием, как для родителей, так и для сотрудников. От того, как пройдет первая встреча, как сложатся отношения между всеми ее участниками, во многом зависит дальнейшее взаимодействие родителей и коллектива детского сада. Проведение Дня открытых дверей позволяет нашему детскому саду стать более открытым для родителей и общественности. При организации и проведении Дня открытых дверей проводятся экологические акции, флешмобы и т.д.

Календарь образовательных событий (праздников) (согласно Федеральному и региональному календарям)

Федеральный календарь	План образовательных событий
«День знаний» -1 сентября	Праздник «День знаний» Экскурсия в школу
Всероссийский открытый урок «ОБЖ» -1 сентября	акция «Внимание – дети! Мультизал «Безопасная дорога» Проект «Азбука безопасности»

День машиностроителя 24 сентября	Выставка рисунков «Я рисую Ладу» Конкурс макетов автомобилей будущего Конкурс моделей транспортных средств нового поколения из игрового конструктора. Фестиваль «Автофест 2+»
День дошкольного работника 27 сентября	Выставка рисунков «Моя любимая воспитательница»
Международный день пожилых людей – 1 октября	Социальная акция «Подарки для пожилых людей»
День отца в России – 16 октября	Проект «Колиотец удалец идитья молодец»
«День народного единства» – 4 ноября	Конкурс стихов о дружбе, о родном крае и стране Фестиваль «Хоровод дружбы»
«День матери» – 27 ноября	Музыкально-литературная гостиная Фото выставка «Вот какая мама-заглядиенье прямо»
Международный день инвалидов – 3 декабря	«День добрых дел» Акция «За жизнь без барьеров»
День Конституции Российской Федерации – 12 декабря	Проект «Имею право»
«Новый год» – 31 декабря	Акция «Елочка, живи» Акция «Подарки для елочки» Украшение окон и фасадов ДОО
Международный день родного языка – 21 февраля	Конкурс Языковедов» Творческая мастерская «Книжки малышки о животных»
«День защитника Отечества» – 23 февраля	Фотогазеты «Наши родные защитники Отечества» Спортивно-музыкальный праздник (с участием пап и старших братьев) Выставки технического творчества
День российской науки, – 8 февраля	Фестиваль Наукофест Региональные робототехнические соревнования дошкольных образовательных организаций «ИКаРенок»
«Международный женский день 8 Марта»	Праздник «8 марта» Выставка портретов мам с пожеланиями «Портрет любимой мамочки»
Всемирный день театра – 27 марта	Театральный фестиваль «Театр! Театр! Театр!» Проект «Культурный гражданин»
День смеха», – 1 апреля	Развлечение «МультиБум»
Всемирный день здоровья – 7 апреля	Спортивный праздник «Мама, папа, я – спортивная семья» – Проект ЗОЖ «Быть здоровым здорово»
«День космонавтики» – 12 апреля	Выставка рисунков «Космос глазами детей» Областной Фестиваль «Космофест»
«День земли» – 22 апреля	Выставка детского творчества Праздник «Пришла Весна - красная, пришла весна с радостью!» Экологическая акция «День птиц» Акция «Наш зеленый детский сад»
«День Победы», – 9 мая	Акция «Голубь мира», «Читаем детям о войне» «Бессмертный полк»
«Международный день защиты детей» – 1 июня	Праздник «Должны смеяться дети» Конкурс рисунков на асфальте

День города Тольятти 5 июня	Музыкально-игровая программа «С Днем рождения, Тольятти»
«День России» -12 июня	Праздник «Моя Россия, моя страна»
День семьи, любви и верности -8 июля	Праздник Ромашек
«День российского флага» -22 августа	Праздник «Наш флаг»

Ритмы жизни и режимные моменты в ДОО

Режимные моменты	Содержание деятельности
Прием детей	Беседы с родителями и детьми о их самочувствии, событиях, интересах и достижениях. Заполнение группового панно «Мое настроение»
Утренняя гимнастика	Ситуативные беседы (темы «Мое здоровье», «Двигательная активность», «Закаливание»). Планирование и рефлексия деятельности с помощью алгоритмов (темы «Двигательная активность»).
Утренний круг	Развивающий диалог, планирование событий, обмен впечатлениями, обсуждение и введение правил.
Гигиенические процедуры	Восприятие художественной литературы/ситуативные беседы/игровые обучающие ситуации/ проблемные ситуации. Планирование деятельности с помощью алгоритмов. Оценка/взаимооценка/самооценка качества выполнения гигиенических процедур (темы «Культурно-гигиенические навыки», «Мое здоровье»).
Подготовка и прием пищи	Ситуативные беседы/игровые обучающие ситуации/ проблемные ситуации (темы «Рациональное питание», «Оптимальный режим дня», «Культурно-гигиенические навыки», «Мое здоровье») Планирование деятельности с помощью алгоритмов (темы «Культурно-гигиенические навыки», «Рациональное питание», «Мое здоровье») Дежурство-определяются 2-3 ребенка ежедневно
Образовательная деятельность	Деятельность по планированию дня или более длительного периода Проведение оздоровительных минуток в зависимости от ведущего вида детской деятельности: изобразительная деятельность – зрительная пальчиковая гимнастика, упражнения на поддержание правильной осанки; двигательная деятельность – дыхательная гимнастика, релаксационные упражнения; музыкальная деятельность – психогимнастика, дыхательная гимнастика, сюжетная гимнастика, смена динамических поз; познавательная – исследовательская, коммуникативная деятельность, восприятие художественной литературы – музыкальные минутки, сюжетные двигательные минутки, упражнения на поддержание правильной осанки; трудовая деятельность, конструирование – пальчиковая гимнастика, сюжетные двигательные минутки. Рефлексия результатов образовательной деятельности.
Ежедневные традиции и ритуалы	«Минутка добрых слов», «Минутка красоты», «Помоги другу», «Тропа здоровья», «Ни дня без книжки», «Игры на расслабление и снятие напряжения», «Смехотушки» (шутки, забавы, проказы, озорство, докучные сказки, веселые стихи, юмористические рассказы, веселые дразнилки, вопросы-шутки, озорные диалоги, разговоры на татарском языке и т.д.)

Подготовка к прогулке, возвращение с нее	Восприятие художественной литературы/ситуативные беседы/игровые обучающие ситуации/ проблемные ситуации (темы «Культурно-гигиенические навыки», «Мое здоровье», «Закаливание», «Медицинская активность»).
Прогулка	Планирование деятельности с помощью алгоритмов (тема «Культурно-гигиенические навыки»).
Подготовка ко сну, постепенный подъем	Оценка/взаимооценка/самооценка качества выполнения правил ЗОЖ (соответствие одежды погоде, сушка мокрой одежды, переодевание и складывание вещей, использование предметов личной гигиены и т.д.) (темы «Культурно-гигиенические навыки», «Мое здоровье», «Закаливание», «Медицинская активность»).
Гимнастика и закаливание после сна	Игры дидактические, сюжетно-дидактические, подвижные игры/ Ситуативные беседы
Деятельность детей во 2 половинудня	Восприятие художественной литературы/ ситуативные беседы/ игровые обучающие ситуации (темы «Оптимальный режим», «Психоэмоциональная регуляция»).
Вечерний круг	Ситуативные беседы/игровые обучающие ситуации (темы «Оптимальный режим», «Психоэмоциональная регуляция», «Двигательная активность», «Закаливание»).
Уход детей домой	Планирование деятельности с помощью алгоритмов (темы «Культурно-гигиенические навыки», «Мое здоровье»).
Деятельность детей во 2 половинудня	Игры дидактические, сюжетно-дидактические, сюжетные, подвижные игры, экспериментирование Восприятие художественной литературы Для старшего дошкольного возраста подведение итогов дня «Мои привычки»/итогов совместных дел, проектов
Вечерний круг	Рефлексия прошедшего дня, навыки общения
Уход детей домой	Беседы с родителями о событиях в детском саду, о результативности реализации Программы ребенка, координации действий детского сада и семьи

3) Совместная деятельность в образовательных ситуациях.

Совместная деятельность в образовательных ситуациях является ведущей формой организации совместной деятельности взрослого и ребёнка по освоению ООП ДО, в рамках которой возможно решение конкретных задач воспитания.

Воспитание в образовательной деятельности осуществляется в течение всего времени пребывания ребёнка в детском саду.

К основным видам организации совместной деятельности в образовательных ситуациях в детском саду относятся:

- ситуативная беседа, рассказ, советы, вопросы;
- социальное моделирование, воспитывающая (проблемная) ситуация, составление рассказов из личного опыта;
- чтение художественной литературы с последующим обсуждением и выводами, сочинение рассказов, историй, сказок, заучивание и чтение стихов наизусть;
- разучивание и исполнение песен, театрализация, драматизация, этюды- инсценировки;
- рассматривание и обсуждение картин и книжных иллюстраций, просмотр видеороликов, презентаций, мультфильмов;
- организация выставок (книг, репродукций картин, тематических или авторских, детских поделок и тому подобное),
- экскурсии (в музей, в общеобразовательную организацию и тому подобное), посещение спектаклей, выставок;

– игровые методы (игровая роль, игровая ситуация, игровое действие и другие); демонстрация собственной нравственной позиции педагогом, личный пример педагога, приучение к вежливому общению, поощрение (одобрение, тактильный контакт, похвала, поощряющий взгляд).

2.3.2.6. Организация предметно-пространственной среды

Реализация воспитательного потенциала предметно-пространственной среды может предусматривать совместную деятельность педагогов, обучающихся, других участников образовательных отношений по её созданию, поддержанию, использованию в воспитательном процессе (указываются конкретные позиции, имеющиеся в детском саду или запланированные):

- знаки и символы государства, региона, населенного пункта; компоненты среды, отражающие региональные, этнографические и другие особенности социокультурных условий, в которых находится АНО;
- компоненты среды, отражающие экологичность, природосообразность и безопасность;
- компоненты среды, обеспечивающие детям возможность общения, игры и совместной деятельности;
- компоненты среды, отражающие ценность семьи, людей разных поколений, радость общения с семьей;
- компоненты среды, обеспечивающие ребёнку возможность познавательного развития, экспериментирования, освоения новых технологий, раскрывающие красоту знаний, необходимость научного познания, формирующие научную картину мира;
- компоненты среды, обеспечивающие ребёнку возможность посильного труда, а также отражающие ценности труда в жизни человека и государства;
- компоненты среды, обеспечивающие ребёнку возможности для укрепления здоровья, раскрывающие смысл здорового образа жизни, физической культуры и спорта;
- компоненты среды, предоставляющие ребёнку возможность погружения в культуру России, знакомства с особенностями традиций многонационального российского народа.

2.3.2.7. Социальное партнерство

Реализация воспитательного потенциала социального партнерства реализуется в ДОО через организацию-партнеров в проведении отдельных мероприятий (дни открытых дверей, государственные и региональные, праздники, торжественные мероприятия, участие представителей организаций-партнеров в проведении занятий в рамках дополнительного образования; проведение на базе организаций-партнеров различных мероприятий, событий и акций воспитательной направленности; реализацию различных проектов воспитательной направленности, совместно разрабатываемых детьми, родителями (законными представителями) и педагогами с организациями-партнерами

Взаимодействие с социальными структурами

№ п/п	Наименование организации (учреждения)	Цель взаимодействия
1	Тольяттинский государственный университет	<ul style="list-style-type: none"> • научно-методическое сопровождение инновационной деятельности • организация и проведение педагогической практики студентов
2	Тольяттинский социально-педагогический колледж	
3.	Центр здоровья для детей МБУЗ г.о.Тольятти «Городская клиническая поликлиника №3»	Эффективной организации профилактики заболеваний дошкольников Обеспечить систему консультирования по запросам и контроль за здоровьем воспитанников детского сада
4	Фонд поддержки некоммерческих организаций дошкольного образования «Новое поколение»	• создание условий для поддержки и презентации работы педагогического коллектива, педагогов и их воспитанников

5	Центр физкультуры и спорта г.о. Тольятти	детского сада (премии, конкурсы, соревнования)
6	Министерство образования и науки Самарской области. Центр развития трудовых ресурсов городского округа Тольятти.	• Аттестация педагогов
7	МУИ г.о. Тольятти «Театр кукол «Пилигрим», театр «Семья», «Марионетки», «Весёлый апельсин».	• Творческое сотрудничество, направленное на Совершенствование системы художественно-эстетического воспитания и духовного формирования детей средствами и методами театрального искусства, повышение образовательного, литературно-эстетического уровня детей, приобщение их к художественной культуре; совместная организация и проведение культурно-массовых мероприятий.
8	МБУ средняя школа № 46	Обеспечивать сотрудничество педагогов и родителей по вопросу преемственности в работе и всесторонней подготовки детей к обучению в школе
9	Детская библиотека №12	Совместные выставки детского творчества, викторины.
10	Отдел семьи материнства и детства г.о. Тольятти	Сотрудничество в профилактической работе с семьей.
11	Госавтоинспекция УВД г Тольятти	Комплексный план совместных мероприятий по профилактике и предупреждению детского дорожно- транспортного травматизма на 2019-2020 учебный год
12	Стоматологическая клиника «Диастом»	Сотрудничество в рамках сотрудничества педагогов, родителей по формированию здорового образа жизни.

2.3.3. Организационный раздел Программы воспитания

Кадровое обеспечение

В целях эффективной реализации Программы созданы условия для:

- профессионального развития педагогических работников, в том числе их дополнительного профессионального образования (методические объединения, семинары, научно практическая конференция, курсы повышения квалификации)
- консультативной поддержки педагогических работников по вопросам образования и охраны здоровья детей;
- организационно-методическое сопровождение процесса реализации Программы (педагогический совет, семинар, семинар-практикум, неделя педагогического мастерства, «Школа молодого воспитателя» по повышению профессионального мастерства начинающих педагогов, «Творческая группа» в состав, которой вошли опытные, инициативные и целеустремленные педагоги детского сада, наставничество)

Нормативно-методическое обеспечение реализации Программы Воспитания

Перечень локальных правовых документов ДОО, в которые вносятся изменения в соответствии с Программой воспитания:

Программа развития 2024-2028 гг.

Годовой план работы на учебный год

Календарный учебный график;

Должностные инструкции работников

Документы, регламентирующие воспитательную деятельность в (Кодекс профессиональной этики и др.)

Требования к условиям работы с особыми категориями детей.

По своим основным задачам воспитательная работа в детских садах АНО не зависит от наличия (отсутствия) у ребёнка особых образовательных потребностей.

В основе процесса воспитания детей в детских садах лежат традиционные ценности российского общества.

В детских садах АНО созданы особые условия воспитания для отдельных категорий обучающихся, имеющих особые образовательные потребности: дети с инвалидностью, дети с ограниченными возможностями здоровья, дети из социально уязвимых групп (дети из семей мигрантов, и так далее), одаренные дети и другие категории.

Инклюзия подразумевает готовность образовательной системы принять любого ребёнка независимо от его особенностей (психофизиологических, социальных, психологических, этнокультурных, национальных, религиозных и других) и обеспечить ему оптимальную социальную ситуацию развития.

В детских садах АНО созданы следующие условия, обеспечивающие достижение целевых ориентиров в работе с особыми категориями детей:

- 1) направленное на формирование личности взаимодействие взрослых с детьми, предполагающее создание таких ситуаций, в которых каждому ребёнку с особыми образовательными потребностями предоставляется возможность выбора деятельности, партнера и средств; учитываются особенности деятельности, средств её реализации, ограниченный объем личного опыта детей особых категорий;
- 2) формирование игры как важнейшего фактора воспитания и развития ребёнка с особыми образовательными потребностями, с учётом необходимости развития личности ребёнка, создание условий для самоопределения и социализации детей на основе социокультурных, духовно-нравственных ценностей и принятых в российском обществе правил и норм поведения;
- 3) создание воспитывающей среды, способствующей личностному развитию особой категории дошкольников, их позитивной социализации, сохранению их индивидуальности, охране и укреплению их здоровья и эмоционального благополучия;
- 4) доступность воспитательных мероприятий, совместных и самостоятельных, подвижных и статичных форм активности с учётом особенностей развития и образовательных потребностей ребёнка; речь идет не только о физической доступности, но и об интеллектуальной, когда созданные условия воспитания и применяемые правила должны быть понятны ребёнку с особыми образовательными потребностями;
- 5) участие семьи как необходимое условие для полноценного воспитания ребёнка дошкольного возраста с особыми образовательными потребностями.

2.4. Описание образовательной деятельности по профессиональной коррекции нарушений развития детей

Коррекционно-развивающая работа и/или инклюзивное образование в детском саду направлено на обеспечение коррекции нарушений развития у различных категорий детей (целевые группы), включая детей с ООП, в том числе детей с ОВЗ и детей-инвалидов; оказание им квалифицированной помощи в освоении Программы, их разностороннее развитие с учетом возрастных и индивидуальных особенностей, социальной адаптации.

КРР представляет собой комплекс мер по психолого-педагогическому сопровождению обучающихся, включающий психолого-педагогическое обследование, проведение индивидуальных и групповых коррекционно-развивающих занятий, а также мониторинг динамики их развития. КРР в детском саду педагоги и педагог-психолог.

2.4.1. Направления задач коррекционно-развивающей работы

1. **профилактическое:** проведение необходимой профилактической работы с детьми с целью предупреждения проявления отклонений в развитии ребенка;
2. **диагностическое:** раннее выявление и диагностика уровня интеллектуального развития детей дошкольного возраста;
3. **коррекционно-педагогическое:** разработка программ, соответствующих психофизическим и интеллектуальным возможностям детей;
4. **организационно-методическое:** организация консультационно-методической помощи воспитателям по вопросам обучения и воспитания дошкольников с проблемами в развитии;
5. **консультативно-просветительское:** организация консультативно – просветительской работы по пропаганде знаний из области коррекционной педагогики и специальной психологии среди родителей;
6. **координирующее:** ключевая позиция в комплексном сопровождении детей с проблемами в развитии принадлежит воспитателю подгруппы; координирует профессиональную деятельность педагог-психолог;
7. **контрольно - оценочное:** анализ результативности комплексной коррекционной работы с детьми дошкольного возраста, имеющих различные нарушения.

2.4.2. Содержание коррекционно-развивающей работы:

Описание образовательной деятельности по профессиональной коррекции нарушений развития детей и/или инклюзивного образования специальные условия для получения образования детьми с ограниченными возможностями здоровья осуществляется в соответствии с [Федеральной адаптированной образовательной программой дошкольного образования для обучающихся с ограниченными возможностями здоровья:](#)

- механизмы адаптации Программы для детей с ОВЗ
- использование специальных образовательных программ, методов, специальных методических пособий и дидактических материалов
- проведение групповых и индивидуальных коррекционных занятий при наличии детей-инвалидов ссыла на индивидуальную программу реабилитации

В ДОО организация образовательного процесса в группах общеразвивающей направленности предполагает соблюдение следующих позиций:

1) Регламент проведения и содержание занятий с ребенком с ОВЗ специалистами.

Коррекционно-развивающая работа осуществляется следующим специалистами:

- педагогом, который реализует АООП/АОП с учетом индивидуальных особенностей и характером нарушений развития детей с ОВЗ; выявляет трудности, которые они испытывают в освоении Программы, и условия, при которых эти трудности могут быть преодолены; отмечает особенности личности, адекватность поведения в различных ситуациях. Осуществляет тесное взаимодействие со специалистами детского сада по решению задач запланированных в рамках реализации АООП/АОП.
- психологом, который выявляет обстоятельства, которые могли повлиять на развитие ребёнка (внутриутробные поражения, родовые травмы, тяжелые заболевания в первые месяцы и годы жизни; имеют значение наследственность (психические заболевания или некоторые конституциональные черты); семья, среда, в которой живет ребенок (социально неблагополучная, ранняя депривация)). Педагог-психолог

анализирует творческие работы ребёнка (тетради, рисунки, поделки и т. п.); беседует с целью уточнения мотивации, запаса представлений об окружающем, уровня развития речи; выявляет и раскрывает причины и характер тех или иных особенностей психического развития детей; обследует ребенка; анализирует материалы обследования (в сложных дифференциально-диагностических случаях проводятся повторные обследования); вырабатывает рекомендации по освоению Программы. В каждом конкретном случае определяются ведущие направления в работе с ребенком. Составляется комплексный план оказания ребенку психолого-педагогической поддержки с указанием этапов и методов коррекционной работы. Обращается внимание на предупреждение физических, интеллектуальных и эмоциональных перегрузок;

- специалистом в области коррекционной педагогики (логопедом, тифлопедагогом, дефектологом, сурдопедагогом) который проводит изучение ребенка посредством специальных методов обследования; изучает состояние и анализирует динамику нарушений, структуру дефекта воспитанника; определяет состояние сохраненных функций и процессов; проводит индивидуальные, групповые и подгрупповые коррекционные занятия с детьми с ОВЗ; осуществляет своевременное предупреждение и преодоление трудностей при освоении ребенком программного материала; оказывает консультативную помощь родителям детей с ОВЗ; консультирует специалистов, работающих с детьми с ОВЗ;

Организация комплексного коррекционно-педагогического сопровождения детей с ОВЗ предполагает участие в нем каждого специалиста и руководителя детского сада.

2) сопровождение коррекционно-развивающей работы со стороны психолого-педагогического консилиума далее (ППк)

В ДОО действует психолого-педагогический консилиум (далее ППк) с целью создания оптимальных условий обучения, развития, социализации и адаптации обучающихся посредством психолого-педагогического сопровождения. Данная работа ведётся согласно Положению «О Психолого-педагогическом консилиуме в АНО ДО «Планета детства «Лада»», утверждённого приказом директора АНО от 13.10.2020г. № 454-П.

В своей деятельности ППк реализует следующие задачи:

ППк ДС:

- выявление трудностей в освоении образовательных программ, особенностей в развитии, социальной адаптации и поведении обучающихся для последующего принятия решений об организации психолого-педагогического сопровождения;
- разработка рекомендаций по организации психолого-педагогического сопровождения обучающихся;
- консультирование участников образовательных отношений по вопросам актуального психофизического состояния и возможностей обучающихся; содержания и оказания им психолого-педагогической помощи, создания специальных условий получения образования;
- контроль за выполнением рекомендаций ППк.

Для решения поставленных задач ППк детского сада осуществляет:

- изучение индивидуальных особенностей обучающегося с ОВЗ / инвалида/ группы «риска»;
- определение характера и содержания специальной помощи в соответствии с образовательными потребностями и возможностями обучающегося;
- организация психолого-педагогического сопровождения обучающихся на основе «Порядка организации психолого-педагогического сопровождения обучающихся в АНО ДО «Планета детства «Лада»»;
- проведение мониторинга и оценки качества психолого-педагогического сопровождения обучающихся в детском саду.

Цели коррекционной работы:

- Раннее выявление отклонений в развитии детей дошкольного возраста с целью предупреждения вторичных отклонений;
- Коррекция имеющихся нарушений в развитии детей дошкольного возраста;
- Социальная адаптация и интеграция детей с отклонениями в развитии в среду нормативно развивающихся сверстников.

Задачи КРР:

- определение особых (индивидуальных) образовательных потребностей обучающихся, в том числе трудностей освоения Программы и социализации в детском саду;
- своевременное выявление обучающихся с трудностями адаптации, обусловленными различными причинами;
- осуществление индивидуально ориентированной психолого-педагогической помощи обучающимся с учетом особенностей психического и (или) физического развития, индивидуальных возможностей и потребностей (в соответствии с рекомендациями психолого-медико-

педагогической комиссии (ПМК) или психолого-педагогического консультативного центра образовательной организации (ПМК);

- оказание родителям (законным представителям) обучающихся консультативной психолого-педагогической помощи по вопросам развития и воспитания детей дошкольного возраста;
- содействие поиску и отбору одаренных обучающихся, их творческому развитию; выявление детей с проблемами развития эмоциональной и интеллектуальной сферы;
- реализация комплекса индивидуально ориентированных мер по ослаблению, снижению или устранению отклонений в развитии и проблем поведения.

Коррекционно-развивающая работа организуется:

- по обоснованному запросу педагогов и родителей (законных представителей);
- на основании результатов психологической диагностики;
- на основании рекомендаций ПМК.

Коррекционно-развивающая работа в детском саду реализуется в форме групповых и/или индивидуальных коррекционно развивающих занятий. Выбор конкретной программы коррекционно-развивающих мероприятий, их количество, форма организации, методические технологии реализации определяется исходя из возрастных особенностей и особых образовательных потребностей обучающихся.

Содержание коррекционно-развивающей работы для каждого обучающегося определяется с учетом его ООП на основе рекомендаций ПМК ДС.

2.4.3. Описание деятельности по психолого-педагогическому сопровождению детей различных категорий целевых групп обучающихся:

В образовательной практике определяются ниже следующие категории целевых групп обучающихся для оказания им адресной психологической помощи и включения их в программы психолого-педагогического сопровождения:

- 1) нормотипичные дети с нормативным кризисом развития;
- 2) обучающиеся с особыми образовательными потребностями (ООП):
 - с ОВЗ и (или) инвалидностью, получившие статус в порядке, установленном законодательством Российской Федерации;
 - обучающиеся по индивидуальному учебному плану (учебному расписанию) на основании медицинского заключения (дети, находящиеся под диспансерным наблюдением, в том числе часто болеющие дети); часто болеющие дети характеризуются повышенной заболеваемостью острыми респираторными инфекциями, которые не связаны с врожденными и наследственными состояниями, приводящими к большому количеству пропусков ребёнком в посещении ДС;
 - обучающиеся, испытывающие трудности в освоении образовательных программ, развитии, социальной адаптации;
 - одаренные обучающиеся;
- 3) дети и (или) семьи, находящиеся в трудной жизненной ситуации, признанные таковыми в нормативно установленном порядке;
- 4) дети и (или) семьи, находящиеся в социально опасном положении (безнадзорные, беспризорные, склонные к бродяжничеству), признанные таковыми в нормативно установленном порядке;
- 5) обучающиеся «группы риска»: проявляющие комплекс выраженных факторов риска негативных проявлений (импульсивность, агрессивность, неустойчивая или крайне низкая (завышенная) самооценка, завышенный уровень притязаний).

КРР с обучающимися целевых групп осуществляется в ходе всего образовательного процесса, во всех видах и формах деятельности, как в совместной деятельности детей в условиях дошкольной группы, так и в форме коррекционно-развивающих групповых/индивидуальных занятий.

КРР строится дифференцированно, в зависимости от имеющихся у обучающихся дисфункций и особенностей развития (в познавательной, речевой, эмоциональной, коммуникативной, регулятивной сферах) и должна предусматривать индивидуализацию психолого-педагогического сопровождения.

Содержание коррекционно-развивающей работы в детском саду

включает следующие блоки:

1) Диагностическая работа включает:

- своевременное выявление детей, нуждающихся в психолого-педагогическом сопровождении;
- раннюю (с первых дней пребывания обучающегося в детском саду) диагностику отклонений в развитии и анализ причин трудностей социальной адаптации;
- комплексный сбор сведений об обучающемся на основании диагностической информации от специалистов разного профиля;
- определение уровня актуального и зоны ближайшего развития обучающегося с ОВЗ, с трудностями в обучении и социализации, выявление его резервных возможностей;
- изучение уровня общего развития обучающихся (с учётом особенностей нозологической группы), возможностей вербальной и невербальной коммуникации со сверстниками и взрослыми;
- изучение развития эмоционально-волевой сферы и личностных особенностей обучающихся;
- изучение индивидуальных образовательных и социально-коммуникативных потребностей обучающихся;
- изучение социальной ситуации развития и условий семейного воспитания ребёнка;
- изучение уровня адаптации и адаптивных возможностей обучающегося; изучение направленности детской одаренности;
- изучение, констатацию в развитии ребёнка его интересов и склонностей, одаренности;
- мониторинг развития детей и предупреждение возникновения психологопедагогических проблем в их развитии;
- выявление детей-мигрантов, имеющих трудности в обучении и социальнопсихологической адаптации, дифференциальная диагностика и оценка этнокультурной природы имеющихся трудностей;
- всестороннее психолого-педагогическое изучение личности ребёнка; выявление и изучение неблагоприятных факторов социальной среды и рисков образовательной среды;
- системный разносторонний контроль специалистов за уровнем и динамикой развития обучающегося, а также за созданием необходимых условий, соответствующих особым (индивидуальным) образовательным потребностям обучающегося.

2) Коррекционно-развивающая работа включает:

- Выбор оптимальных для развития обучающегося коррекционно-развивающих программ/методик психолого-педагогического сопровождения в соответствии с его особыми (индивидуальными) образовательными потребностями;
- организацию, разработку и проведение специалистами индивидуальных и групповых коррекционно-развивающих занятий, необходимых для преодоления нарушений поведения и развития, трудностей в освоении образовательной программы и социализации;
- коррекцию и развитие высших психических функций;
- развитие эмоционально-волевой и личностной сферы обучающегося и психологическую коррекцию его поведения;
- развитие коммуникативных способностей, социального и эмоционального интеллекта обучающихся, формирование их коммуникативной компетентности;
- коррекцию и развитие психомоторной сферы, координации и регуляции движений;
- создание условий, обеспечивающих развитие, обучение и воспитание детей с ярко выраженной познавательной направленностью, высоким уровнем умственного развития или иной направленностью одаренности;
- создание насыщенной развивающей предметно - пространственной среды для разных видов деятельности;
- формирование инклюзивной образовательной среды, в том числе обеспечивающей включение детей и иностранных граждан в российское образовательное пространство с сохранением культуры и идентичности, связанных с страной их происхождения;
- оказание поддержки ребёнку в случае неблагоприятных условий жизни, психотравмирующих обстоятельствах при условии информирования соответствующих структур социальной защиты;
- преодоление педагогической запущенности в работе с обучающимся, стремление устранить неадекватные методы воспитания в семье в взаимодействии родителей (законных представителей) с детьми;
- помощь в устранении психотравмирующих ситуаций в жизни ребёнка.

3) Консультативная работа включает:

- Разработку рекомендаций по основным направлениям работы с обучающимися с трудностями в обучении и социализации, единых для всех участников образовательных отношений;
- консультирование специалистами педагогов по выбору индивидуально ориентированных методов и приемов работы с обучающимися;
- консультативную помощь семье в вопросах выбора оптимальной стратегии воспитания и приемов коррекционно-развивающей работы с ребенком.

4) Информационно-просветительская работа предусматривает:

Различные формы просветительской деятельности (лекции, беседы, информационные стенды, печатные материалы, электронные ресурсы), направленные на разъяснение участникам образовательных отношений — обучающимся (в доступной для дошкольного возраста форме), их родителям (законным представителям), педагогическим работникам — вопросов, связанных с особенностями образовательного процесса и психолого-педагогического сопровождения обучающихся, в том числе ОВЗ, трудностями в обучении и социализации; проведение тематических выступлений, онлайн-консультаций для педагогов и родителей по разъяснению индивидуально-типологических особенностей различных категорий обучающихся, в том числе ОВЗ, трудностями в обучении и социализации.

5) Реализация КРР с обучающимися с ОВЗ и детьми-инвалидами согласно нозологическим группам осуществляется в соответствии с Федеральными адаптированными образовательными программами ДО (далее ФАОП ДО). КРР с обучающимися с ОВЗ и детьми-инвалидами должна предусматривать предупреждение вторичных биологических и социальных отклонений в развитии, затрудняющих образование и социализацию обучающихся, коррекцию нарушений психического и физического развития средствами коррекционной педагогики, специальной психологии и медицины; формирование у обучающихся механизмов компенсации дефицитарных функций, неподдающихся коррекции, в том числе использования ассистивных технологий.

6) КРР с детьми, находящимися под диспансерным наблюдением, в том числе часто болеющими детьми, имеет выраженную специфику. Детям, находящимся под диспансерным наблюдением, в том числе часто болеющим детям, свойственны: быстрая утомляемость, длительный период восстановления после заболевания и (или) его обострения (не менее 4-х недель), специфические особенности межличностного взаимодействия и деятельности (ограниченность круга общения больного ребенка, объективная зависимость от взрослых (родителей (законных представителей), педагогов), стремление постоянно получать от них помощь). Для детей, находящихся под диспансерным наблюдением, в том числе часто болеющих детей, старшего дошкольного возраста характерны изменения в отношении ведущего вида деятельности – сюжетно-ролевой игры, что оказывает негативное влияние на развитие его личности и эмоциональное благополучие. В итоге у ребенка появляются сложности в освоении программы и социальной адаптации.

Направленность коррекционно-развивающей работы с детьми, находящимися под диспансерным наблюдением, в том числе часто болеющими детьми включает:

- коррекцию/развитие коммуникативной, личностной, эмоционально-волевой сфер, познавательных процессов;
- снижение тревожности;
- помощь в разрешении поведенческих проблем;
- создание условий для успешной социализации, оптимизация межличностного взаимодействия со взрослыми и сверстниками.

Включение ЧБД в программу КРР, определение индивидуального маршрута психолого-педагогического сопровождения осуществляется на основании медицинского заключения и рекомендаций ППК по результатам психологической и педагогической диагностики.

7) Направленность коррекционно - развивающей работы с одаренными обучающимися включает:

- определение вида одаренности, интеллектуальных и личностных особенностей детей, прогноз возможных проблем и потенциала развития.
- вовлечение родителей (законных представителей) в образовательный процесс и установление с ними отношений сотрудничества как обязательного условия поддержки и развития одаренного ребенка, как в детском саду, так и в условиях семейного воспитания;

- создание атмосферы доброжелательности, заботы и уважения по отношению к ребёнку, обстановки, формирующей у ребёнка чувство собственной значимости, поощряющей проявление его индивидуальности;
- сохранение и поддержка индивидуальности ребёнка, развитие его индивидуальных способностей и творческого потенциала как субъекта отношений с людьми, миром и самим собой;
- формирование коммуникативных навыков и развитие эмоциональной устойчивости;
- организация предметно-развивающей, обогащённой образовательной среды в условиях ДОО, благоприятную для развития различных видов способностей и одаренности.

Включение ребенка в программу КРР, определение индивидуального маршрута психолого-педагогического сопровождения осуществляется на основе заключения ППК по результатам психологической и педагогической диагностики.

8) Направленность КРР с билингвальными воспитанниками, детьми мигрантов, испытывающими трудности с пониманием государственного языка РФ, включает:

- развитие коммуникативных навыков, формирование чувствительности к сверстнику, его эмоциональному состоянию, намерениями желаниям;
- формирование уверенного поведения и социальной успешности;
- коррекцию деструктивных эмоциональных состояний, возникающих вследствие попадания в новую языковую и культурную среду (тревога, неуверенность, агрессия);
- создание атмосферы доброжелательности, заботы и уважения по отношению к ребенку.

Таким образом, работу по социализации и языковой адаптации детей иностранных граждан, обучающихся в организациях, реализующих программы дошкольного образования РФ, рекомендуется организовывать с учетом особенностей социальной ситуации каждого ребенка персонально.

Психолого-педагогическое сопровождение детей данной целевой группы может осуществляться в контексте общей программы адаптации ребенка к детскому саду. В случаях выраженных проблем социализации, личностного развития и общей дезадаптации ребенка, его включение в программу КРР может быть осуществлено на основе заключения ППК по результатам психологической диагностики или по запросу родителей (законных представителей) ребенка.

К целевой группе обучающихся «группы риска» могут быть отнесены дети, имеющие проблемы с психологическим здоровьем; эмоциональные проблемы (повышенная возбудимость, апатия, раздражительность, тревога, появление фобий); поведенческие проблемы (грубость, агрессия, обман); проблемы неврологического характера (потеря аппетита); проблемы общения (стеснительность, замкнутость, излишняя чувствительность, выраженная нереализованная потребность в лидерстве); проблемы регуляторного характера (расстройство сна, быстрая утомляемость, навязчивые движения, двигательная расторможенность, снижение произвольности внимания).

Направленность КРР с воспитанниками, имеющими девиации развития и поведения включает: коррекцию/развитие социально-коммуникативной, личностной, эмоционально-волевой сферы;

- помощь в решении поведенческих проблем;
- формирование адекватных, социально-приемлемых способов поведения;
- развитие рефлексивных способностей;
- совершенствование способов саморегуляции.

Включение ребенка из «группы риска» в программу КРР, определение индивидуального маршрута психолого-педагогического сопровождения осуществляется на основе заключения ППК по результатам психологической диагностики или по обоснованному запросу педагога/родителей (законных представителей).

2.5. Часть, формируемая участниками образовательных отношений

Часть, формируемая участниками образовательных отношений представлена выбранными методиками, формами, способствующим развитию воспитанников в образовательных областях «Физическое развитие» и «Познавательное развитие» посредством дополнения, расширения и углубления содержания данных области Программы с учетом интересов и потребностей контингента воспитанников возможностям педагогического коллектива (отвечает сложившимся традициям коллектива) и имеющихся условий, а также с учетом региональной специфики социокультурной, природной и экологической среды.

Парциальные программы вариативной части ООП ДО, реализуемые в детском саду

Приоритетное направление	Программы
ОО «Познавательное развитие» - Краеведение	«Самарская земля – Родина моя» О.Б. Корабельникова, О.В. Алекинова, В.В. Богданова
ОО «Физическое развитие»	«Будем здоровы» к.п.н. Ошкина А.А.

а) цели и задачи реализации вариативной части Программы

«Будем здоровы» дополнительная общеобразовательная программа – дополнительная общеразвивающая программа по физическому развитию детей 3 – 7 лет. Автор составитель: к.п.н. Ошкина А.А.

Цель Программы – формирование основ здорового образа жизни у дошкольников. Данная цель определена в соответствии с социальным заказом, который отражен в основных нормативно-правовых документах.

Задачи:

- 1) расширение и обогащение знаний и представлений детей о здоровом образе жизни и способах его ведения;
- 2) развитие эмоционально-оценочного отношения к основам здорового образа жизни;
- 3) формирование умения отражать имеющиеся знания в деятельности и умения опираться на эти знания в поведении.

Принципы:

- **принцип комплексности и интегративности** - решение оздоровительных задач в системе всего воспитательно - образовательного процесса и всех видов деятельности;
- **принцип адресованности и преемственности** – поддержание связей между возрастными категориями, учет разноуровневого развития и состояния здоровья;
- **принцип результативности и гарантированности** – реализация прав детей на получение необходимой помощи и поддержки, гарантия положительного результата независимо от возраста и уровня физического развития детей.

Реализация вариативной части программы, основывается на **личностно-ориентированном подходе** к каждому ребенку (учитываются возраст, состояние здоровья и индивидуальные особенности каждого ребенка)

Медицинская активность

3-4 года

Что такое здоровье и	<i>Игровая деятельность:</i> <ul style="list-style-type: none">• Игровая ситуация «Кукла Катя заболела»
----------------------	---

болезнь	Цель: формировать представление о правилах ухода за больным человеком <i>Коммуникативная деятельность:</i> Беседа «Что такое здоровье» Цель: формировать представление о здоровье, его отличительных признаках
Способы профилактики	<i>Чтение художественной литературы:</i> С. Шукшина «Долго я по лужам бегал...» Цель: формировать представление о взаимосвязи действий человека и его здоровьем (промочил ноги – заболел).
Если я заболел	-
Оказание первой помощи	-

4-5 лет

Тема	Формы, методы и приемы реализации содержания темы
Что такое здоровье и болезнь	<i>Игровая деятельность:</i> • Игра с правилами «Опасно - безопасно» Цель: воспитывать умение оценивать последствия для здоровья поступков человека. <i>Коммуникативная деятельность:</i> • Беседа «Откуда берутся болезни» Цель: формировать представление о микробах и вирусах.
Способы профилактики	<i>Игровая деятельность:</i> • Игровая ситуация «Навестим больного друга» Цель: формировать представление о способах профилактики заражения от больного человека <i>Познавательно-исследовательская деятельность:</i> • Опыт «Почему надо мыть руки?» Цель: формировать представление о способах передачи микробов от грязного предмета к человеку, от человека к человеку, о доступном способе борьбы с микробами <i>Продуктивная деятельность:</i> • Составление коллажа «Быть здоровыми хотим» Цель: развивать положительное отношение к профилактике заболеваний <i>Чтение художественной литературы:</i> • Р. Корман, Л. Либерман «Микробы и мыло» Цель: формировать представления о микробах, их вреде для организма и способе борьбы с ними • О. Нэш «Микроб» Цель: формировать представления о микробах, их вреде для организма • С. Шукшина «Долго я по лужам бегал...» Цель: формировать представление о взаимосвязи действий человека и его здоровьем (промочил ноги – заболел, выполнял лечебные процедуры - выздоровел) • А. Акулин «Ледоеды» Цель: развивать ценностное отношение к здоровью, понимание вреда от поедания снега и льда • В. Агапов «Сосулька» Цель: воспитывать ценностное отношение к здоровью, понимание вреда от поедания снега и льда
Если я заболел	<i>Познавательно-исследовательская деятельность:</i> • Экскурсия в медицинский блок «Здесь мы лечимся» Цель: развивать интерес к медицинским процедурам, воспитывать желание заботиться о своем здоровье
Оказание первой помощи	<i>Чтение художественной литературы:</i> • А. Барто «Мы с Тamarой ходим парой» Цель: формировать представление о роли медицинских работников в оздоровлении детей и взрослых

5-6 лет

Тема	Формы, методы и приемы реализации содержания темы
Что такое здоровье и болезнь	<p>Коммуникативная деятельность:</p> <ul style="list-style-type: none"> Игра с правилами «Здоровые слова» <p>Цель: расширять представления о здоровье</p> <p>Познавательно-исследовательская деятельность:</p> <ul style="list-style-type: none"> Составление модели здоровья <p>Цель: формировать представление о зависимости здоровья от двигательной активности, закаливания, чистоты тела и т.д.</p> <p>Продуктивная деятельность:</p> <ul style="list-style-type: none"> Изготовление плаката «Правила здорового носа» <p>Цель: углублять представления детей о значении носа в сохранении здоровья, закрепить правила профилактики насморка</p> <ul style="list-style-type: none"> Рисование «Мои правила здоровья» <p>Цель: формировать умения отражать знания о состоянии своего здоровья в продуктивной деятельности</p> <p>Чтение художественной литературы:</p> <ul style="list-style-type: none"> С. Афонькин «Откуда берутся болезни» <p>Цель: формировать представление о микробах, их взаимосвязи с болезнью и способами борьбы с ними</p> <ul style="list-style-type: none"> Пословицы и поговорки о здоровье <p>Цель: формировать умение подбирать пословицы и поговорки, содержание которых отражает важность профилактики заболеваний</p>
Способы профилактики	<p>Игровая деятельность:</p> <ul style="list-style-type: none"> Настольный театр «Сказка о дружбе зубика и конфетки» <p>Цель: формировать умения отражать знания о профилактике болезни зубов в игровой деятельности</p> <p>Коммуникативная деятельность:</p> <ul style="list-style-type: none"> Игра с правилами «Рекламный мячик» <p>Цель: развивать желание заботиться о своем здоровье. Формировать умение избирательно относиться к рекламе</p> <p>Познавательно-исследовательская деятельность:</p> <ul style="list-style-type: none"> Ситуативный разговор «Ароматные облака» <p>Цель: закрепить представления детей о пользе ингаляций</p> <ul style="list-style-type: none"> Д/и «Что вредно и полезно для здоровья» <p>Цель: воспитывать умение оценивать, что полезно и что вредно для здоровья, подвести их к пониманию противоречия полезно ли для организма то, что мне нравится</p> <ul style="list-style-type: none"> Д/и «Пищущая машинка» <p>Цель: формировать умение применить знания о профилактике заболеваний</p> <p>Продуктивная деятельность:</p> <ul style="list-style-type: none"> Рисование «Откуда берутся болезни» <p>Цель: закрепить представления о зависимости здоровья от образа жизни</p> <p>Чтение художественной литературы:</p> <ul style="list-style-type: none"> Л. Гржибовская «Чтоб здоровье сохранить...» <p>Цель: формировать представление о правилах ЗОЖ</p> <ul style="list-style-type: none"> В. Беспалов «Голубая льдинка» <p>Цель: воспитывать ценностное отношение к здоровью, понимание зависимости двигательной активности и здоровья</p> <ul style="list-style-type: none"> С. Михалков «Прививка» <p>Цель: воспитывать положительное отношение к профилактике заболеваний</p>
Если я заболел	<p>Игровая деятельность:</p> <ul style="list-style-type: none"> Игра с правилами «Направь пациента к врачу» <p>Цель: формировать представление о специализации врачей, закрепить умения называть симптомы болезни</p> <p>Коммуникативная деятельность:</p> <ul style="list-style-type: none"> Игра с правилами «Звучащий утренний лес» <p>Цель: формировать представления о приемах оказания помощи при простуде</p> <p>Познавательно-исследовательская деятельность:</p> <ul style="list-style-type: none"> Коллекционирование «Лекарственные растения» <p>Цель: формировать умение применять знания о лекарственных растениях для профилактики заболеваний</p> <ul style="list-style-type: none"> Экспериментирование «Ателье здоровья» <p>Цель: формировать представление о правилах ухода за больным человеком (удобная одежда)</p> <ul style="list-style-type: none"> Составление правил «Как вести себя во время болезни» <p>Цель: формировать умения применять знания о профилактических мероприятиях во время болезни</p> <p>Чтение художественной литературы:</p> <ul style="list-style-type: none"> С. Афонькин «Как победить простуду» <p>Цель: формировать представление о роли закаливания в сохранении здоровья человека</p>
Оказание первой	<p>Игровая деятельность:</p>

ПОМОЩИ	<ul style="list-style-type: none"> С/р «Поликлиника-аптека» <p>Цель: формировать представление о работе врача и заботе медицинских работников о здоровье детей и взрослых</p> <p>Коммуникативная деятельность:</p> <ul style="list-style-type: none"> Речевая ситуация «Вызов врача по телефону» <p>Цель: формировать представления о случаях вызова «Скорой помощи, упражнять в вызове врача</p> <p>Познавательная-исследовательская деятельность:</p> <ul style="list-style-type: none"> Моделирование «Если малыш поранился» <p>Цель: формировать представления об элементарных правилах оказания первой помощи</p>
--------	---

6-7 лет

Тема	Формы, методы и приемы реализации содержания темы
Что такое здоровье и болезнь	<p>Игровая деятельность:</p> <ul style="list-style-type: none"> Игра с правилами «Путешествие в страну «Здоровье» <p>Цель: формировать умения и навыки в выполнении правил по сохранению здоровья</p> <p>Коммуникативная деятельность:</p> <ul style="list-style-type: none"> Игра с правилами «Я знаю 5(10) слов о здоровье» <p>Цель: закрепить представления о здоровье</p> <ul style="list-style-type: none"> Сочинение сказки о мальчике, который любил болеть <p>Цель: формировать умения применять знания определения состояния здоровья в коммуникативной деятельности</p> <p>Познавательная-исследовательская деятельность:</p> <ul style="list-style-type: none"> Опыт «Зачем нужна шуба» <p>Цель: формировать представления о роли одежды в сохранении здоровья человека</p> <ul style="list-style-type: none"> Опыт «Как наступает переохлаждение» <p>Цель: формировать представления о переохлаждении организма</p> <ul style="list-style-type: none"> Опыт «Полезные напитки» <p>Цель: формировать представление о вреде «Кока-колы» для здоровья зубов</p> <p>Продуктивная деятельность:</p> <ul style="list-style-type: none"> Рисование «Портрет Здоровья и Болезни» <p>Цель: развивать желание быть здоровым</p> <p>Чтение художественной литературы:</p> <ul style="list-style-type: none"> В. Бондаренко «Где здоровье медвежье» <p>Цель: воспитывать ценностное отношение к здоровью, закрепить правила сохранения здоровья</p>
Способы профилактики	<p>Игровая деятельность:</p> <ul style="list-style-type: none"> С/р «Телевизионная передача «Здоровье» <p>Цель: формировать умения применять знания о профилактике заболеваний в игровой деятельности</p> <p>Коммуникативная деятельность:</p> <ul style="list-style-type: none"> Беседа «Как защитить себя от болезней» <p>Цель: формировать представление о способах профилактики заболеваний</p> <ul style="list-style-type: none"> Составление рассказа «Как я буду заботиться о своем здоровье, если» <p>Цель: формировать умения применять знания о профилактике заболеваний в коммуникативной деятельности</p> <p>Познавательная-исследовательская деятельность:</p> <ul style="list-style-type: none"> Опыт «Где живет витамин С» <p>Цель: формировать представление о пользе фруктов и овощей, содержащих витамин С в профилактике заболеваний</p> <ul style="list-style-type: none"> Опыт «Самый полезный напиток» <p>Цель: формировать умения применять знания о вреде напитков, содержащих красители</p> <ul style="list-style-type: none"> Опыт «Почему нельзя есть снег?» <p>Цель: воспитывать умение оценивать последствия для здоровья поступков человека</p> <ul style="list-style-type: none"> Опыт «Почему надо промывать больной нос?» <p>Цель: воспитывать положительное отношение к процедуре промывания носа как профилактике простудных заболеваний.</p> <p>Продуктивная деятельность:</p> <ul style="list-style-type: none"> Составление коллажа «Быть здоровыми хотим» <p>Цель: развивать положительное отношение к профилактике заболеваний</p> <ul style="list-style-type: none"> Оформление книги о здоровье для малышей <p>Цель: формировать умения отражать знания о профилактике заболеваний</p> <ul style="list-style-type: none"> Составление кроссворда «Друзья здоровья» <p>Цель: формировать умения отражать знания о профилактике заболеваний в продуктивной деятельности</p> <p>Чтение художественной литературы:</p>

	<ul style="list-style-type: none"> • Т. Шорыгина «Зарядка и простуда» <p>Цель: воспитывать ценностное отношение к выполнению утренней гимнастике</p> <ul style="list-style-type: none"> • Пословицы и поговорки о здоровье <p>Цель: формировать умение подбирать пословицы и поговорки, содержание которых отражает важность профилактики заболеваний</p>
Если я заболел	<p>Игровая деятельность:</p> <ul style="list-style-type: none"> • С/р «Скорая помощь» <p>Цель: формировать представление о работе врача скорой помощи, закрепить алгоритм вызова скорой помощи</p> <p>Коммуникативная деятельность:</p> <ul style="list-style-type: none"> • Репортаж с места событий (беседа с детьми, получающими лечение) <p>Цель: воспитывать положительное отношение к медицинским процедурам</p> <ul style="list-style-type: none"> • Беседа врача о смысле и значении анализа крови <p>Цель: расширять представления детей о способах определения состояния здоровья человека</p> <ul style="list-style-type: none"> • Досуг «Витаминное шоу» <p>Цель: воспитывать положительное отношение к приему витаминов</p> <p>Познавательно-исследовательская деятельность:</p> <ul style="list-style-type: none"> • Коллекционирование «Лекарственные растения» <p>Цель: формировать умение применять знания о лекарственных растениях для профилактики заболеваний</p>
Оказание первой помощи	<p>Продуктивная деятельность:</p> <ul style="list-style-type: none"> • Составление энциклопедии здоровья <p>Цель: систематизировать представления о способах оказания первой помощи при травмах, ушибах, первых признаках недомогания</p> <ul style="list-style-type: none"> • Реализация проекта «Я здоровье берегу, сам себе я помогу» <p>Цель: формировать умения отражать знания о способах оказания первой помощи при ушибах, ране, первых признаках недомогания в продуктивной деятельности</p> <p>Чтение художественной литературы:</p> <ul style="list-style-type: none"> • Г. Ладонщиков «Перевязка» <p>Цель: закреплять представления о способах оказания элементарной первой помощи при травмах</p>

ПСИХОЭМОЦИОНАЛЬНАЯ РЕГУЛЯЦИЯ

3-4 лет

Тема	Формы, методы и приемы реализации содержания темы
«У меня получилось»	<p>Познавательная-исследовательская деятельность:</p> <ul style="list-style-type: none"> • обсуждение художественного произведения «Девочка и котята» (автор: В. Гарчик); • беседа о правилах, что можно делать, что – нельзя (обсудить с детьми правила, по которым они должны жить в группе). • кукольный театр (<i>ситуации</i>: кукла не боится делать прививку; представь, что ты Колобок, необходимо уговорить Лису, чтобы она тебя не съела); • «Пальцеграфия» - рисуем пальчиковыми красками: «Обвожу ладошки, называю пальчики»; «Разноцветные радостные круги»; • создаем игрушечный город «Радость»; • упражнение «Можно или нельзя» <p>Двигательная деятельность:</p> <ul style="list-style-type: none"> • упражнения: «Прыгаем с кочки на кочку», « Попади в мишень», «Море и суша», «Сбиваем кегли», «Повторяем и показываем», «Скачу как мячик», «Веселые лягушата», «Цирк» и др. • гимнастика с элементами хатха-йоги • упражнения: «Топаем ногами и колотим воздух», «Танцуем, приседаем, кружимся» <p>Продуктивная деятельность:</p> <ul style="list-style-type: none"> • «Делаем конфетти»; • «Рисуем портрет друга»; • «Рисуем радость»; • «Создаём аппликацию в подарок»; • «Строим замок из песка» <p>Музыкально-художественная деятельность</p> <ul style="list-style-type: none"> • театральные инсценировки «Встреча с другом», «Приглашаю на день рождения»; • «Музыка шаров»; • «Танцуем, взявшись за руки»; • «Танцуем весело»; • «Танцуем, как легкий ветерок»; • «Танцуем, как солнечные лучики»
«Капризы задержались»	<p>Познавательная-исследовательская деятельность:</p> <ul style="list-style-type: none"> • Беседа «Я хочу тебе помочь» (как проводить массаж); <ul style="list-style-type: none"> • Упражнения: «Рассмотри и изобрази капризного, злого ребенка», «Злость пришла и ушла»; • Беседа «Как помочь себе выйти из отрицательного эмоционального состояния»; • Игра «Азбука настроения» <p>Продуктивная деятельность:</p> <ul style="list-style-type: none"> • «Рисуем чудовище ужасное»; • «Рвем бумагу и делаем аппликацию»; • «Рисуем портрет обидчика»; • «Лепим «волшебные угощения» для обидчиков» <p>Музыкально-художественная деятельность</p> <ul style="list-style-type: none"> • «Слушаем музыку и рисуем левой рукой (указательным пальцем, мизинцем)»; • «Слушаем звуки природы»; • Упражнение «Дуем изо всех сил»

4-5 лет

Тема	Формы, методы и приемы реализации содержания темы
<p>«Я рад, что у меня получилось хорошо»;</p>	<p>Познавательная деятельность:</p> <ul style="list-style-type: none"> • обсуждение проявлений различных чувств и эмоций; • чтение и обсуждение сказки Т.В. Вахмяниной «Про чувства» (<i>радость, злость, жалость, внимание, доверие, долг, забота, страх.</i>) Далее можно проиграть вышеперечисленные чувства и эмоциональные состояния; • «Сочиняем сказку о дружбе»; • упражнение «Поступает хорошо, поступает плохо» • Беседаб «Подбираем ассоциации (добрый – со всеми дружит, никого не обижает, и т.д.)»; <p>Двигательная деятельность:</p> <ul style="list-style-type: none"> • Упражнения: «Прыгаем с кочки на кочку», «Попади в мишень», «Море и суша», «Сбиваем кегли», «Повторяем и показываем», «Скачу как мячик», «Веселые обезьянки», «Цирк», «Сержусь, но улыбаюсь», «Повторяем и показываем», «Пятимся назад как раки» <p>Продуктивная деятельность:</p> <ul style="list-style-type: none"> • «Делаем конфетти»; • «Рисуем портрет друга»; • «Рисуем радость»; • «Создаём аппликацию в подарок»; • «Строим замок из песка»; • «Рвем бумагу и делаем аппликацию» • «Нарисуй чудеса, подарки»; • «Месим солёное тесто «Радость» и делаем панно» <p>Музыкально-художественная деятельность:</p> <ul style="list-style-type: none"> • Театральная инсценировка: «Встреча с другом», «Приглашаю на день рождения»; «Ты волшебник»; «Зайчик готовится к приходу гостей»; «Красная Шапочка подружилась с волком» • «Танцуем, взявшись за руки, делаем друг другу комплимент»; • «Слушаем музыку и рисуем левой рукой (правой рукой)»; • «Музыка шаров»; • «Танцуем, взявшись за руки»; • «Танцуем весело»; • «Танцуем, как легкий ветерок»; • «Танцуем, как солнечные лучики»
<p>«Я сильно сердит»</p>	<p>Познавательная деятельность:</p> <ul style="list-style-type: none"> • Упражнение «Сожми кулак» (после выполнения идет обсуждение упражнения: «Кому удалось это сделать и уложиться во времени. Кому это упражнение показалось слишком сложным, почему?»); • Обсуждение и проигрывание сказки «Драчливые петушки»; ✓ Упражнение – рассуждение «Какая шутка добрая или злая? (если мальчик поставил подножку другу, девочка убрала стул у соседки, и та упала, мальчик завязал кошке глаза платком и отпустил ее гулять на улицу, девочка положила в карман своей подруге конфету и сказала, что ее гном принес и др.)» <p>Двигательная деятельность:</p> <ul style="list-style-type: none"> • Упражнение «Злость пришла и ушла» • Упражнение с палочкой <ul style="list-style-type: none"> ✓ «ломать», выкручивать, растягивать палочку; ✓ болтать палочку между пальцами; ✓ держа палочку пальцами одной руки внизу, перебирать пальчиками по ней вверх и вниз не прибегая к помощи другой руки;

	<ul style="list-style-type: none"> ✓ прокатывать палочку по ладони; ✓ перекачивать палочку с ладони на ладонь; ✓ перебрасывать палочку из руки в руку; ✓ подбрасывать и ловить палочку <ul style="list-style-type: none"> • Упражнение «Вместе сжимаем мяч» • Упражнение «Перехват мяча из одной руки в другую, вокруг себя с различным положением рук (на уровне шеи, пояса, таза)» • Упражнение-выдувание в коктейльную трубочку «Выдуваем все, что нас злит» • Упражнение «Выпускаем пар» (рычать громко как лев, шипеть как змея) <p>Продуктивная деятельность:</p> <ul style="list-style-type: none"> • Упражнения с элементом арт-терапии: «Рисуем себя», «Золотую рыбку» <p>Музыкально-художественная деятельность:</p> <ul style="list-style-type: none"> • Театральная инсценировка отрывка из сказки К.Чуковского «Мойдодыр». Проигрывание эмоций • Театральная инсценировка «Я на солнышке лежу» • Упражнение «Ленивый мяч»
--	--

5-6 лет

Тема	Формы, методы и приемы реализации содержания темы
«Мне радостно»	<p>Познавательная деятельность:</p> <ul style="list-style-type: none"> • Обсуждение проблемной ситуации «Кто прав, кто виноват?»; • Обсуждение стихотворения «Можно так поступать или нет?» • Обсуждение художественного произведения «Хочу быть счастливым», «С кем хочу дружить», «Мысли нкужно выбирать как цветы – выбирай только красивые (положительные)», «Я считаю тебя хорошим» <p>Двигательная деятельность:</p> <ul style="list-style-type: none"> • «Приседаем – утверждаем: «Я – добрый, я – смелый и т.д.»; • «Дождь из мыльных пузырей»; • «Преодолеваем препятствия»; • «Повтори за мной движение» <p>Продуктивная деятельность</p> <ul style="list-style-type: none"> • «Делаем конфетти»; • «Рисуем портрет друга»; • «Рисуем радость»; • «Создаём аппликацию в подарок»; • «Строим замок из песка»; • «Рвем бумагу и делаем аппликацию» • «Нарисуй чудеса, подарки»; • «Месим солёное тесто «Радость» и делаем панно» • «Рисуем цветную музыку» <p>Музыкально-художественная деятельность:</p> <ul style="list-style-type: none"> • «Поем веселые песни под фонограмму»; • «Читаем «реп»; • «Дирижер»; • «Танцуем под джаз»; • «Исполняем сольный номер»; • «Фейерверк мячей, мыльных пузырей»
«Злость мешает мне»	<p>Познавательная деятельность:</p> <ul style="list-style-type: none"> • Упражнения «Действуем согласно инструкции»; «Спина к спине» • Чтение и обсуждение сказки И.В. Ганичевой «Рассерженный слон» <p>Двигательная деятельность:</p>

	<ul style="list-style-type: none"> • «Отбивание ритма»; • «Упражнение «Сиамские близнецы» • упражнения с палочкой: «Катание на лодке», «Перетягивание». <p>Продуктивная деятельность</p> <ul style="list-style-type: none"> • «Рисуем злость»; <p>Музыкально-художественная деятельность:</p> <ul style="list-style-type: none"> • «Рисуем буквы рукой под музыку»; • «Пишем по музыке подбородком в воздухе своё имя»; • «Танцуем по музыку» (злой – грустный – веселый – спокойный танец)
--	--

6-7 лет

Тема	Формы, методы и приемы реализации содержания темы
«Я с удовольствием хочу тебе помочь»	<p>Познавательная деятельность:</p> <ul style="list-style-type: none"> • Обсуждение художественного произведения «Хочу быть счастливым»; «С кем я хочу дружить»; • «Мысли нужно выбирать, как цветы – выбирай только красивые (положительные); • «Я считаю тебя хорошим» <p>Двигательная деятельность:</p> <ul style="list-style-type: none"> • Упражнение «Ленивая кошечка»; • Групповое упражнение «Передача палочки по кругу»; • «Дождь из мыльных пузырей»; • «Преодолеваем препятствия» <p>Продуктивная деятельность:</p> <ul style="list-style-type: none"> • «Рисуем портрет друга»; • «Рисуем радость»; • «Создаём аппликацию в подарок»; • «Строим замок из песка»; • «Рвем бумагу и делаем аппликацию» • «Нарисуй чудеса, подарки»; • «Месим солёное тесто «Радость» и делаем панно» • Рисуем цветную музыку»
«Я помогу тебе не злиться»	<p>Познавательная деятельность:</p> <ul style="list-style-type: none"> • Чтение и обсуждение сказки Т.В. Вахмяниной «Обида», И.В. Ганичевой «Рассерженный слон». • Беседа: «Закончи предложение: однажды я очень сильно разозлился , потому что ...»). <p>Двигательная деятельность:</p> <ul style="list-style-type: none"> • упражнения с палочкой: «Поднимание палочки», «Колодец» <p>Продуктивная деятельность:</p> <ul style="list-style-type: none"> • упражнения с элементами арт-терапии: «Рисуем злость»; «Мир вокруг меня» <p>Музыкально-художественная деятельность: «Поменяем музыку»; «Вместе споем»; «Ночное небо»; «Шествие гномов»</p>

Особое внимание в разделе вариативной части Программы уделяется формированию интереса детей дошкольного возраста к природе, историческому и культурному наследию Самарской области, многообразию культур народов Поволжья через деятельностный подход, где видится возможность проявления основ активной позиции, как гражданина, начиная с дошкольного детства.

Специфика национальных, социокультурных и иных условий, в которых осуществляется образовательная деятельность

Национально-культурные особенности

- многонациональный состав населения города и области (соседство на достаточно ограниченной территории людей более 200 национальностей, вероисповедания, разных укладов жизни, разных культур, с преобладанием русскоязычного (83,6%),
- активная деятельность национально-культурных объединений (автономий, обществ, центров, товариществ, общин, отделений) – более 800.

Климатические и экологические особенности

- климат Самарской области характеризуется как умеренно континентальный.
- Самарская область относится к малолесным регионам, лесистость составляет 12,7 %;
- поверхностные водные ресурсы представлены бассейном реки Волги и ее притоками;
- на территории Самарской области сформирована уникальная сеть различных охраняемых природных территорий (Жигулевский государственный природный заповедник, национальный парк «Самарская Лука», национальный парк «Бузулуцкий бор»;
- на территории Самарской области встречается и обитает более 58 видов птиц и 34 вида млекопитающих, около 70 видов рыб;
- на территории Самарской области обитает более 35 видов позвоночных и 17 беспозвоночных животных, 35 видов растений, занесенных в Красную книгу,
- промышленный сектор оказывает значительное влияние на ухудшение состояния атмосферного воздуха и водных ресурсов.
- рост объемов производства в основных отраслях экономики Самарской области усиливает антропогенную нагрузку на окружающую среду и увеличивает техногенное воздействие на здоровье населения. Следствием сложившейся неблагоприятной экологической обстановки в регионе является наличие территорий с чрезвычайной экологической ситуацией и превышение уровня общей заболеваемости населения области над среднероссийским показателем.

Особенности промышленного комплекса

- Тольятти – крупнейший производитель автомобилей (АО «АВТОВАЗ», ЗАО «ДжиЭм- АВТОВАЗ»);
- крупный производитель электроэнергии (ОАО «Жигулевская ГЭС»)

Особенности культурного и оздоровительного комплекса Тольятти

- функционируют 15 музеев; 5 театров (в том числе детских); Тольяттинская филармония, 7 концертных площадок, 21 крупных спортивных сооружений и комплексов.

Содержание данной части выстроено по Парциальной Программе «Я - гражданин Самарской земли». В Программе выделены 3 раздела, которые взаимосвязаны между собой, и формируют комплексный подход в познании особенностей малой Родины.

Раздел «Мой любимый город» предполагает реализацию программного содержания исходя из 2-х блоков раздела: «Град старинный», «Мой город сегодня» и направлен на формирование у дошкольников представлений об истории родного города (поселка). Дети также знакомятся с географическим положением города (поселка), его прошлым и настоящим; через практико-ориентированные формы получают представления о предприятиях города (поселка) их роли и значимости для жителей.

Раздел «Просторы Самарской области» условно разделён на 3 блока: «Природа Самарского края», «Историко - архитектурные достопримечательности», «Национальный колорит». В процессе реализации Программного содержания раздела «Просторы Самарской области», дошкольники получают представления об особенностях и красоте Родного края. Посредством проектной, познавательно-исследовательской деятельности ребята познают особенности живой и неживой природы региона, заповедные места, природные богатства, климатические особенности и др. В игровой форме и с помощью экскурсий, праздников, познавательных квестов познакомятся с обычаями и традициями народов Поволжья, с особенностями историко-архитектурных достопримечательностей малой Родины, такими как: «Богатырская слобода», «Замок Гаррибальди», «Кремлёвская башня», «Самарский Арбат» и др.

Раздел «Славится Самарский край!» направлен на ознакомление дошкольников с культурным наследием региона и раскрывает уникальные большие темы: «Промыслы Жигулей», «Спорт – наша сила!», «Сказки Самарской Луки», «Космос – наша гордость!», «Мультфильмы студии «Куйбышевтеелефильм», «Галерея искусства», «Волшебное закулисье». Также как и в первых двух разделах реализация программного содержания происходит на основе деятельностного подхода, в процессе чего у дошкольника формируется чувство гордости за свою малую Родину.

Реализация Программного содержания происходит в интеграции разных видов детской деятельности. Темы, как правило, выходят за пределы специально организованной образовательной деятельности и продолжают существовать в виде репортажей, участия в акциях, проектировании мультфильмов, видео роликов и др., тем самым вовлекая в образовательное пространство родителей. В приложении к Программе предложена тематика проектной деятельности и виртуальных экскурсий, а также событийный календарь по каждому разделу. Такой комплексный подход позволяет ребёнку-дошкольнику выразить свои чувства, мнение, проявить базовые основы активной гражданской позиции.

Обязательным условием для реализации Программы является тесные взаимоотношения с семьями воспитанников, так как основным источником передачи ребенку социально-исторического опыта служат именно близкие люди. В процессе тесного сотрудничества первостепенным является формирование у родителей активной позиции и сознательного участия в жизни своих детей через организацию общих проектов, акций, участие в образовательных мероприятиях группы и детского сада. Главная цель этой работы – вовлечение родителей в образовательное пространство и возможность продемонстрировать собственным примером активную позицию гражданина Самарской области.

Взаимодействие с социальными партнерами в реализации ОП ДО

Организация сотрудничества с социальными партнерами позволяет выстраивать АНО единое информационно-образовательное пространство, обеспечить открытость системы. Развитие социальных связей с культурными и научными центрами дает дополнительный импульс для духовно - нравственного развития и обогащения личности ребенка, который является залогом его успешной социализации и адаптации в современном мире; способствует профессиональному росту педагогов организации.

Таблица .Взаимодействие АНО с социальными структурами

№ п/п	Наименование организации (учреждения)	Цель взаимодействия
1.	<ul style="list-style-type: none"> • Тольяттинский государственный университет, • Поволжская академия образования и искусств имени Святителя Алексия, митрополита Московского; • Тольяттинский гуманитарный колледж; • Тольяттинский социально-педагогический колледж; • Тольяттинский социально-экономический колледж; 	<ul style="list-style-type: none"> • создание условий для повышения квалификации кадров; • научно-методическое сопровождение инновационной деятельности организации; • научно-методическое сопровождение деятельности организации по профессиональной коррекции разных видов нарушений.
2.	<ul style="list-style-type: none"> • ФФБУЗ «Центр гигиены и эпидемиологии в Самарской области в городе Тольятти»; • ТО Управления Роспотребнадзора по Самарской области в городе Тольятти; • ООО «ГРАН», ЗАО «Дезинсекция и гигиена», • Поликлиника №2 г.о. Тольятти. 	<ul style="list-style-type: none"> • обеспечение безопасных условий и сохранения здоровья детей и сотрудников.

Данная форма реализации ООП позволяет обеспечить освоение воспитанниками образовательной программы с использованием ресурсов иных организаций: научных, медицинских, организаций культуры, физкультурно-спортивных и других, обладающих ресурсами для осуществления обучения.

Условия реализации вариативной части Программы с учетом региональной специфики

– Сроки реализации программного содержания – с сентября по август каждой возрастной группе с 3 до 7 лет.

– Программное содержание реализуется по времени пропорционально протяженности ОД, проектной деятельности для каждой возрастной группы и соответственно доля реализации его в режимных моментах по времени также будет разной в зависимости от возраста воспитанников.

- Реализация программного содержания решается комплексно через образовательную деятельность (ОД), в режимных моментах, в совместной и самостоятельной деятельности детей, исходя из содержания тематического планирования ориентировочно - 2 темы в месяц.
- Формы работы с детьми предполагают взаимодействие с родителями в организации детской деятельности при реализации данного тематического содержания
- Методическое обеспечение реализации программных задач включает как конспекты ОД и планирование проектной деятельности, так и формы работы, рекомендуемые педагогам для планирования совместной, досуговой деятельности детей при реализации задач регионального компонента программы.
- Особое внимание уделяется интеграции образовательных областей при организации данной части содержания педагогического процесса.
 - Выбор микротем предложенной проектной деятельности производится по возрасту детей, временному сезонному периоду, реальным социальным событиям и т. д.
 - объем используемого содержания составляет не более 40% образовательной программы.

Формы, методы и приёмы реализации парциальной Программы «Я – гражданин Самарской земли»

Раздел	Возрастная группа	содержание	формы	Методы и приёмы
«Мой любимый город»	2 младшая группа	<p>Знакомятся с близлежащими улицами города, через значимые объекты (жилой дом, магазин, детская площадка, детский сад)</p> <p>Знакомятся со свойствами деревянной и глиняной посуды</p> <p>Знакомятся со старинными игрушками, изготавливают рукотворных кукол.</p> <p>Знакомятся с автомобильным заводом "АВТОВАЗ" и легковыми автомобилями.</p> <p>Знакомятся с тольяттинской кондитерской фабрикой "Сласти".</p> <p>Знакомятся с семейными традициями встречи гостей.</p>	<p>ОД</p> <p>Игра</p> <p>Беседы</p> <p>Д/игры</p>	<p>Рассматривание предметов, иллюстраций, рассказ воспитателя, беседа, загадывание загадок, дидактическая игра, подвижная игра, рассматривание фотографий, прием сравнения, просмотр слайдов, экспериментирование, раскрашивание предметов, дидактическая игра</p>
	средняя	<p>Знакомятся с близлежащими улицами, основными ориентирами и достопримечательностями.</p> <p>Знакомятся с образом жизни народа в старину (предметы быта, одежда, фольклор).</p> <p>Знакомятся с бревенчатой избой.</p> <p>Знакомятся с материалами из которых изготавливают автомобили на "АВТОВАЗе" и их свойствами.</p> <p>Знакомятся со значимыми предприятиями города Тольятти – молокозаводе.</p> <p>Знакомятся с празднованием Дня рождения города.</p>	<p>ОД</p> <p>Игра</p> <p>Беседы</p> <p>Д/игры</p>	<p>Отгадывание загадок, просмотр видеофрагмента об улицах города, карты города Тольятти, показ иллюстраций; рассказ воспитателя, вопросы к детям, чтение стихотворения, словесные игры, рассматривание предметов старины, продуктивная деятельность, русская народная игра «Вышел Ваня», технология ТРИЗ, беседа, дидактическая игра, подвижная игра, рассматривание фотографий, дидактическая игра, показ предмета, рассматривание, работа с макетом, работа с фотовыставкой</p>
	старшая	<p>Знакомятся с историей родного города, с разновидностями домов и</p>	<p>ОД</p> <p>Игра</p>	<p>рассматривание макета (иллюстрации, просмотр презентации) «Ставропольская крепость»;</p>

		<p>старинных построек в крепости. Знакомятся с памятниками защитников Отечества, улицами родного города, названными в честь значимых исторических событий. Знакомятся с гербом и символикой города Тольятти. Знакомятся с социально значимыми акциям. Знакомятся с конвейером на АВТОВАЗе и с этапами сборки автомобилей. Знакомство с тольяттинским хлебозаводом "Край Каравай".</p>	<p>Беседы Д/игры Викторины Экскурсии</p>	<p>приём «Фотография подсказывает решение», просмотр видеофильма, пальчиковая гимнастика, беседа, дидактическая игра, логические вопросы, просмотр видеофильма, проблемные вопросы</p>
	подготовительная	<p>Знакомятся с историей родного города и его основателем В.Н. Татищеве, планом города, прошлым и настоящим Тольятти. Продолжают знакомится с промышленной сферой города Тольятти Знакомятся с фестивалями Поволжья</p>	<p>ОД ОД Игра Беседы Д/игры Викторины Экскурсии</p>	<p>работа с фотобоксами «Угадай по силуэту»; интерактивная игра «Прошлое и настоящее»; интерактивное панно – эскизы «Детский музей», «Музей военной техники». показ иллюстраций, просмотр презентаций, видеофильмов обистория Тольятти, АВТОВАЗе, прием «Ребус», графический диктант, создание пирамиды сроков разложения в природе бытовых отходов, пение песен, рассказ воспитателя, беседа, дидактическая игра, проблемные вопросы</p>

<i>«Просторы Самарской области»</i>	2 младшая группа	<ul style="list-style-type: none"> - Знакомство с полезными ископаемыми родного края (глина). Закрепление представлений о растениях ближайшего окружения. - Знакомятся с заповедником Самарской Луки. - Знакомство с архитектурой родного города через ближайшее окружение (здание детского сада, дома, магазина) 	ОД, наблюдения, дидактические игры, рассматривание фото, чтение литературных произведений, продуктивная деятельность, подвижные игры, слушание музыкальных произведений, сюжетно- ролевые игры.	сказки на фланелеграфе; беседа, слушание сказки, объяснение, рассказ.
	средняя	<ul style="list-style-type: none"> - Знакомство с полезными ископаемыми (графит, мел, слюда, кварц); - Знакомство с заповедником «Жигулёвские горы» - Знакомство с основными особенностями архитектурных сооружений города 	ОД, наблюдения, дидактические игры, рассматривание фото, чтение литературных произведений, продуктивная деятельность, подвижные игры, слушание музыкальных произведений, сюжетно- ролевые игры.	беседа, дидактическая игра, логические вопросы, просмотр видеофильма, проблемные вопросы, эвристическая беседа, виртуальные экскурсии, проектная деятельность, акции
	старшая	<ul style="list-style-type: none"> - Знакомство с особенностями полезных ископаемых региона их пользе для человека; - Знакомство с географическом положении реки Волги - Знакомство с архитектурными особенностями «Богатырской слободы», улицами города Центрального района и др. - Знакомство с праздниками и традициями народов Поволжья 	ОД, наблюдения, дидактические игры, рассматривание фото, чтение литературных произведений, продуктивная деятельность, подвижные игры, слушание музыкальных произведений, сюжетно- ролевые игры, викторины, экскурсии, акции	беседа, дидактическая игра, логические вопросы, просмотр видеофильма, проблемные вопросы, эвристическая беседа, виртуальные экскурсии, проектная деятельность, акции

	подготовительная	<ul style="list-style-type: none"> - Знакомство с «Красной книгой Жигулей»; - Расширение кругозора детей об архитектурных сооружениях региона - Знакомство с обычаями и обрядами народов Поволжья 	<p>ОД, наблюдения, дидактические игры, рассматривание фото, чтение литературных произведений, продуктивная деятельность, подвижные игры, слушание музыкальных произведений, сюжетно- ролевые игры, викторины, экскурсии, акции</p>	<p>беседа, дидактическая игра, логические вопросы, просмотр видеофильма, проблемные вопросы, эвристическая беседа, виртуальные экскурсии, проектная деятельность, акции</p>
«Славится Самарский край»	2 младшая группа	<p>Формирование у детей элементарных представлений, интереса и уважительного отношения к:</p> <ul style="list-style-type: none"> - достопримечательностям родного края(спортивные объекты города Тольятти); - сказкам Самарской луки, мультфильмам студии «Куйбышевтелефильм»; - творчеству художников Самарского края (Елена Самарская); - профессии артистов театров города Тольятти. 	<p>Совместная деятельность педагога с детьми, познавательно исследовательская деятельность, выставка.</p>	<p>Игровые: сюрпризный момент, игровые ситуации. Словесные: чтение художественных произведений, беседа, вопросы, загадки. Наглядные: демонстрация фотографий, иллюстраций, образцов.</p>
	средняя	<p>Формирование у детей элементарных представлений, интереса и уважительного отношения к:</p> <ul style="list-style-type: none"> - достопримечательностям родного края(спортивные объекты города Тольятти); - сказкам Самарской луки, мультфильмам студии «Куйбышевтелефильм»; - творчеству художников Самарского 	<p>Совместная деятельность педагога с детьми, путешествие, викторина, познавательно исследовательская деятельность, творческая мастерская, выставка</p>	<p>Игровые: сюрпризный момент, игровые ситуации. Словесные: чтение художественных произведений, беседа, вопросы, загадки. Наглядные: демонстрация фотографий, иллюстраций, образцов.</p>

		края (Елена Самарская); - профессии артистов театров города Тольятти.		
	старшая	Закрепление представлений детей о промыслах Жигулей, о народных умельцах Лоре Городецкой, ее творчестве; - формирование у детей понятия об историко-культурных ценностях Самарского края, закрепление представлений детей о создателе технического комплекса К.Г. Сахарове, его идеях создания музея; - обогащение представлений детей о Самарском авиационном заводе «Прогресс», о продукции, которую он выпускает; - знакомство детей с достижениями Самарских спортсменов: хоккеист А.Ковалёв, каратист А.Герунов, боксёр О.Саитова, гимнаст А.Немова и Е.Приваловой	Образовательная деятельность, совместная деятельность педагога с детьми, квест-игра, маршрутная игра, путешествие, викторина, познавательная исследовательская деятельность, творческая мастерская, выставка	Наглядные: рассматривание иллюстраций, репродукций, просмотр презентаций Словесные: беседа, вопросы, ситуативная беседа, рефлексия. Практические: игры, игровые упражнения, игровые задания, проблемные ситуации, игровые этюды, упражнение «Вживание в картину»
	подготовительная	Обобщение и закрепление у детей знаний об особенностях росписи самарской матрешки, о самарских художниках оформителях матрешки – Н.Головановой; - продолжение знакомства детей с достижениями Самарских спортсменов.	Образовательная деятельность, совместная деятельность педагога с детьми, игра «Активити», Маршрутная игра, путешествие, викторина, познавательная исследовательская деятельность, творческая мастерская.	Наглядные: рассматривание иллюстраций, репродукций, просмотр презентаций Словесные: беседа, вопросы, ситуативная беседа, рефлексия. Практические: игры, игровые упражнения, игровые задания, проблемные ситуации, игровые этюды.

2.6. Комплексно-тематическое планирование и сложившиеся традиции, календарный план воспитательной работы

Важная часть жизни детского сада – это традиции, которые сложились за годы его существования и которые способствуют развитию чувства сопричастности воспитанников и их родителей к детскому саду, осознанию ребенком ценностей коллектива.

Для детей проводятся праздники (личные, групповые, общесадовские), спектакли с участием родителей; дети принимают участие в выставках, конкурсах, фестивалях, соревнованиях, театральной неделе. В детском саду проводятся досуги (музыкальные праздники и развлечения): осенние развлечения; новогодние праздники;

праздники, посвященные 8 марта;

развлечения, посвященные Дню защитника Отечества; -праздники, посвященные выпуску детей в школу;

– летние развлечения («День Нептуна», День защиты детей) и др.

Одним из традиционных мероприятий является ежегодные Конкурсы чтецов.

Особое внимание в детском саду уделяется развитию познавательных способностей детей, поэтому доброй традицией стало проведение викторин, конкурсов, познавательных олимпиад и др. в рамках «Занимательного клуба».

Для педагогов проводятся мероприятия по повышению профессионального мастерства: семинары, мастер-классы, тренинги и др. Педагоги – активные участники научных конференций и профессиональных конкурсов.

Для организации традиционных событий эффективно использование тематического планирования образовательного процесса. При выборе и разработке комплексно-тематического планирования каждый педагогический коллектив учитывает различные темообразующие факторы:

– *Первый фактор* - реальные события, происходящие в окружающем мире и вызывающие интерес детей (яркие природные явления и общественные события, праздники).

– *Второй фактор* - воображаемые события, описываемые в художественном произведении, которое воспитатель читает детям.

– *Третий фактор* - события, специально «смоделированные» воспитателем (исходя из развивающих задач). Это внесение в группу предметов, ранее неизвестных детям, с необычным эффектом или назначением, вызывающих неподдельный интерес и исследовательскую активность («Что это такое? Что с этим делать? Как это действует?»).

– *Четвертый фактор* - события, происходящие в жизни возрастной группы, «заражающие» детей и приводящие к удерживающимся какое-то время интересам, корни которых лежат, как правило, в средствах массовой коммуникации и игрушечной индустрии, Все эти факторы, используются воспитателями для гибкого проектирования целостного образовательного процесса.

• Единая тема отражается в организуемых воспитателем образовательных ситуациях детской практической, игровой, изобразительной деятельности, в музыке, в наблюдениях и общении воспитателя с детьми. Тематический принцип построения образовательного процесса позволил ввести региональные и культурные компоненты дошкольного учреждения. Введение похожих тем в различных возрастных группах обеспечивает достижение единства образовательных целей и преемственности в детском развитии на протяжении всего дошкольного возраста, органичное развитие детей в соответствии с их индивидуальными возможностями

Таблица 26– Комплексно-тематическое планирование на уч. год

Месяц	Неделя	І МЛАДШАЯ ГРУППА
СЕНТЯБРЬ	1	Наши игрушки
	2	Золотая осень (регион.компонен.)
	3	Мебель для куклы Кати
	4	Наш любимый детский сад
ОКТАБРЬ	1	Домашние животные
	2	У Кати день рождения
	3	Овощи и фрукты

	4	Кукла Катя заболела
НОЯБРЬ	1	В гости к бабушке Арине
	2	Птицы (регион.компонент)
	3	Наша группа
	4	Научим куклу одеваться
	5	Зима пришла (регион.компонент)
ДЕКАБРЬ	1	Мы - помощники!
	2	Мастерская деда Мороза
	3	Зимние забавы
	4	Новогодние чудеса
ЯНВАРЬ	3	Матрешкина сказка
	4	Труд взрослых
	5	Разноцветная посуда
ФЕВРАЛЬ	1	Наши помощники
	2	Цветок на окне
	3	Удивительный предметный мир (посуда, мебель, бумага и т.д.)
	4	Наши папы
МАРТ	1	Любимые мамы
	2	Книжкины именины
	3	Весна пришла (регион.компонент)
	4	В гостях у сказки
	5	Книжка-малышка
АПРЕЛЬ	1	Всемирный день здоровья
	2	День космонавтики
	3	Международный день птиц (регион.компонент)
	4	Азбука безопасности
МАЙ	1	Путешествие на дачу (виды транспорта, правила безопасного поведения в дороге)
	2	Природа наш дом! (регион.компонент)
	3	Построим дом для Кати
	4	Живое вокруг нас (насекомые) (регион.компонент)

ИЮНЬ	1	Разноцветное лето!
	2	«Цветочный калейдоскоп»
	3	«Солнце, воздух и вода – наши лучшие друзья!»
	4	«Секреты природы»

ИЮЛЬ	1	«Наш друг светофор»
	2	«Моя семья»
	3	«Летняя лаборатория»
	4	«Весёлое лето»
АВГУСТ	1	«Книжника неделя»
	2	« Если хочешь быть здоров!»
	3	« Чудеса на грядках»
	4	«Наше лето!»

Примерное тематическое планирование в ДС №127 «Гуси - лебеди» в 2025-2026 уч.г.
для дошкольников 3-7 лет

Месяц	Тема недели	Краткое содержание	Мероприятия, формы проведения	Перечень основных государственных и народных праздников, памятных дат в календарном плане воспитательной работы
<u>Сентябрь</u>	Детский сад ждет ребят! День знаний	<ul style="list-style-type: none"> • Развитие интереса к сверстникам, их увлечениям, умение выражать доброжелательные отношения, готовность к общению и взаимодействию; выработка правил организации жизни и совместной деятельности 	<ul style="list-style-type: none"> • Экскурсия по детскому саду. • Выставка рисунков: «Как прошло лето» • Новоселье в группе • Творческие мастерские – «Игра для детского сада своими руками» 	1 сентября: День знаний 7 сентября: День Бородинского сражения 27 сентября: День воспитателя и всех дошкольных работников
	Приметы осени. Что нам осень подарила?	<ul style="list-style-type: none"> • Развитие умения ориентироваться в характерных признаках сезонов года, воспитывать умение замечать красоту в природных изменениях 	<ul style="list-style-type: none"> • «Осенняя фантазия» - выставка совместных творческих работ детей и родителей. • Выставка детского творчества «Наш огород». • Сбор гербария • Праздник «Осень в гости к нам пришла» 	
	Неделя безопасности	<ul style="list-style-type: none"> • Освоение элементарных правил безопасного поведения в детском саду, подготовка детей к действиям в условиях различного рода ЧС. 	<ul style="list-style-type: none"> • Всероссийская неделя безопасности • Акция «Везу ребёнка правильно!» • Викторина «В стране дорожных знаков» 	
	Кто заботится о нас?	<ul style="list-style-type: none"> • Формирование представлений о труде взрослых в детском саду. 	<ul style="list-style-type: none"> • День воспитателя и всех дошкольных работников • Оформление стенгазеты-поздравления «Подарок воспитателю» 	
<u>Октябрь</u>	Мы – автомобилистроители!	<ul style="list-style-type: none"> • Формирование представления о достопримечательностях города и профессиях работников ВАЗа 	<ul style="list-style-type: none"> • - 28 сентября День машиностроителя • – Фестиваль «АВТОФЕСТ 2+» * • Выставка детского творчества «Машины» 	1 октября: Международный день пожилых людей; Международный день музыки

			нашего города» • Создание мультфильмов	4 октября – Международный день защиты животных 5 октября: День учителя 19 октября: День отцов России 28 октября: Международный день анимации 28 октября - День бабушек и дедушек
	Любите и берегите животных!	• Воспитание заботливого отношения к животному миру.	• Создание групповой книги • «Животные – наши друзья!» • Организация фото-выставки и выставки рисунков «Кого из животных я видел» • Показ презентаций о жизни животных в разных условиях (север, юг, пустыня, лес, степь и другие).	
	ЭКО-Азбука!	• Формирование представления о многообразии растительного и животного мира России и Самарской области.	• Акция по сбору крышек-невалашек • Экологическая тропа • Викторина «Знатоки природы»	
	Волшебный мир мультфильмов	• Познакомить детей с праздником и историей создания мультфильма, скорректировать знания о мультфильмах, развить художественно-эстетический вкус, фантазию, воображение, логическое мышление и пространственное изображение, воспитать доброжелательное и уважительное отношение к сверстникам и взрослым.	• Презентация Путешествие в страну Мультипликацию, • Прослушивание музыкальных произведений из мультфильмов «Герои сказок и мультфильмов», • Организация фото – выставки «Мои любимые мультфильмы»	
	Старших нужно уважать!	• Воспитание уважения к пожилым людям.. Знакомство детей с элементарными формами проявления заботливого отношения к пожилым людям.	• изготовление поздравительных открыток для бабушек и дедушек; • тематические беседы о формах проявления внимания и заботы о пожилых людях • выставка совместного творчества	
Ноябрь	Я живу в России	• Формирование дружеских отношений. Воспитание интереса и уважения к традициям разных народов на территории России. • Знакомство с костюмами, традициями, этикетом разных народов.	• День народного единства • Создание альбома «Моя Родина – Россия» (с фотографиями, рисунками детей). • Флешмоб «Ты, я, он, она - вместе целая страна!»	4 ноября: День народного единства 10 ноября: День сотрудника внутренних дел Российской Федерации 27 ноября: День матери России 30 ноября: День Государств
	Все профессии важны!	• Формирование представлений о труде взрослых, знакомство с разными профессиями и их особенностями.	• - Чемпионат «Будущие профессионалы 5+» • Создание альбома «Профессии мамы и папы»	

		Воспитание уважения к трудящемуся человеку.	<ul style="list-style-type: none"> • Развлечение «Путешествие в страну профессий» 	енного герба Российской Федерации
	Быстрые и ловкие	<ul style="list-style-type: none"> • Формирование представления о значении двигательной активности в жизни человека; умения использовать специальные физические упражнения для укрепления здоровья 	<ul style="list-style-type: none"> • Соревнования Веселые старты • Физкультурный досуг «Игры-забавы», • Физкультурный досуг «Моя любимая игра» 	
	Семья и семейные традиции. День матери	<ul style="list-style-type: none"> • Укрепление семейных ценностей, воспитание любви и уважения к маме, самопознанию ребенка, формированию у детей интереса к своей семье, сохранению семейных традиций и обычаев, воспитанию уважения к членам семьи. 	<ul style="list-style-type: none"> • Фото коллаж «Что умеет моя мама» • Выставка рисунков «Портрет моей мамы» • Марафон стихотворений «Стихи для мамы» 	
Декабрь	Мы - помощники!	<ul style="list-style-type: none"> • Установление связей между изменениями в неживой природе и жизнью растений и животных зимой. Знакомство с потребностями птиц и животных в осенне-зимний период и способами помощи человека природе. 	<ul style="list-style-type: none"> • - Акции волонтерства • Акция «Поможем птицам пережить зиму» • Выставка рисунков «Наши пернатые друзья» • Проведение выставки кормушек, выставки плакатов «Птичья столовая». 	3 декабря: День неизвестно госолдата; Международный день инвалидов 5 декабря: День добровольца (волонтера) в России
	Моя Родина	<ul style="list-style-type: none"> • Закрепление углубленных представлений о Родине – России, о том, что Российская Федерация (Россия) – огромная, многонациональная страна. 	<ul style="list-style-type: none"> • Создание альбома «Символы нашей страны». • Создание мультфильмов 	8 декабря: Международный день художника 9 декабря: День Героев Отечества
	Зимние забавы	<ul style="list-style-type: none"> • Расширение представление детей о зимних забавах и развлечениях; формировать потребность в двигательной активности, интерес к спорту и физическим упражнениям, представления о правилах безопасности во время проведения зимних игр. 	<ul style="list-style-type: none"> • Фестиваль «Золотая нотка» • Спортивная панорама «Игры на прогулке» • Спортивный глобус «Спорт круглый год» • Книжки – малышки «Безопасность зимой» 	12 декабря: День Конституции Российской Федерации 31 декабря: Новый год.
	Новогодняя карусель	<ul style="list-style-type: none"> • Закрепление представлений о традициях празднования Нового года. Привлечение детей к активному участию в подготовке к празднику и его проведении. Поддержка чувства удовлетворения от участия в коллективной предпраздничной 	<ul style="list-style-type: none"> • «Новогодняя игрушка» - выставка творческих работ детей и родителей. • Праздник «Новогодняя карусель» 	

		деятельности.		
Январь	«Культурные сезоны»	<ul style="list-style-type: none"> • Знакомство с искусством (музыкальными, литературными, художественными произведениями) и культурными традициями русского народа. Воспитание интереса к искусству и бережного отношения к произведениям искусства. 	<ul style="list-style-type: none"> • Фестиваль «Культурные сезоны» • Конкурс чтецов • Выставки детского и совместного творчества • Создание мультфильмов 	27 января: День полного освобождения Ленинграда от фашистской блокады 29 января – день изобретения машин
	В мире машин	<ul style="list-style-type: none"> • Расширить представления детей об автомобилях. Вызвать у детей желание расширить знания о машиностроении путем сбора информации по теме. 	<ul style="list-style-type: none"> • Создание ленты времени автомобилей • Проведение конкурса «Машина будущего» • Выставка рисунков «Когда я вырасту, я буду ездить на таком авто....» 	
	Путешествие по Фиолетовому лесу	<ul style="list-style-type: none"> • Расширение игрового опыта детей, развитие познавательных и социальных навыков через разнообразные игры, творческую игровую деятельность 	<ul style="list-style-type: none"> • Игрофестиваль РИВ 	
Февраль	Хочу все знать!	<ul style="list-style-type: none"> • Развитие интереса к науке, исследованиям, направленным на получение новых знаний о законах развития природы, общества, человека 	<ul style="list-style-type: none"> • Фестиваль Наукофест • Развлечение «В лаборатории профессора Почемучки» • Забавы и фокусы «Удивительный мир предметов и материалов» • КВИЗ «Путешествие в мир родного языка» 	8 февраля: День российской науки 16.02 - День русского валенка 21 февраля: Международный день родного языка 23 февраля: День защитника Отечества
	Спорт – это жизнь!	<ul style="list-style-type: none"> • Ознакомление со способами укрепления здоровья зимой, зимними видами спорта и спортивными упражнениями 	<ul style="list-style-type: none"> • «Малые зимние спортивные игры» • 10 февраля - День зимних видов спорта в России 	
	Город мастеров (народные промыслы)	<ul style="list-style-type: none"> • Формировать знания детей о народных промыслах, традициях русского народа, воспитывать любовь к народной культуре 	<ul style="list-style-type: none"> • Выставка поделок «Семейная матрёшка» • Книжки – малышки «Промыслы Самарской области» • Репортаж - обзор «Предметы прошлого» 	
	День защитника Отечества	<ul style="list-style-type: none"> • Знакомство с былинными и современными защитниками Родины, их качествами. Воспитание чувства уважения и гордости к защитникам Отечества 	<ul style="list-style-type: none"> • «Мой папа – мой герой!» - фото выставка • Праздник пап • Выставка поделок «Военная слава России» • Музыкально-физкультурный досуг 	

Март	Мамин праздник	<ul style="list-style-type: none"> • Воспитание чувства уважения и желания проявлять заботливое отношение к маме, потребность радовать близких людей добрыми делами. Понимание ценности семьи 	<ul style="list-style-type: none"> • «Свет маминой любви» - фотовыставка • Праздник мам • Творческие мастерские «Подарок маме» • Создание мультфильмов 	8 марта: Международный женский день 18 марта: День воссоединения Крыма с Россией 22 марта – день массового прилёта птиц 27 марта: Всемирный день театра Всероссийская неделя детской книги
	Книжкины именины	<ul style="list-style-type: none"> • Развитие интереса к книге. Обогащение представлений детей о роли книг в жизни людей, о многообразии книг. Формирование нравственной оценки поступкам литературных героев 	<ul style="list-style-type: none"> • Всероссийская неделя детской книги • Экскурсии в библиотеку • Акция «Книжки-малышки» • Книжкины жмурки • Обложка любимой книги • «Обложка любимой книги» • Оформление газеты «Творчество любимого писателя, сказочника» 	
	Встречай весною птиц с любовью...	<ul style="list-style-type: none"> • Расширить знания детей о птицах родного края, об их образе жизни и поведении, а также воспитать бережное отношение к пернатым друзьям 	<ul style="list-style-type: none"> • выставка рисунков «Птицы мира», «Птицы России» (лепка, рисование, аппликация); • развлечение «Птичьего голоса», • «Птичья столовая» развешивание кормушек для птиц 	
	ПРО-Театр	<ul style="list-style-type: none"> • Знакомство с видами театра. • Развитие интереса к литературным и изобразительным произведениям, театрализованной игре, профессиям мира театра. 	<ul style="list-style-type: none"> • Фестиваль «ПРО-Театр» • Драматизация любимой сказки • Подготовка театрализованной постановки. 	
Апрель	Если хочешь быть здоров	<ul style="list-style-type: none"> • формировать представления о здоровом образе жизни, важности спорта и физкультуры для здоровья и физического развития. 	<ul style="list-style-type: none"> • Игра-викторина «Здоровый образ жизни». • Выставка детских рисунков «Я и спорт» • Инфо – карты «Вкусно и полезно» 	1 апреля – международный день птиц 12 апреля: День космонавтики 22 апреля: Всемирный день Земли 30 апреля: День пожарной охраны
	Тайны космоса	<ul style="list-style-type: none"> • Формирование представлений детей о нашей планете, как части Солнечной системы. Знакомство с названиями планет, ролью солнца в жизни Земли и других планет, местом Земли среди планет Солнечной системы. 	<ul style="list-style-type: none"> • КВН День космонавтики • Фестиваль Космофест • Создание коллажа «Звезды и ракеты» • Выставка творческих работ «День Космонавтики» 	
	Земля – наш общий дом	<ul style="list-style-type: none"> • Формирование экологических представлений о земле, воде, воздухе, 	<ul style="list-style-type: none"> • Акция "Наш зеленый детский сад" • «Зелёные друзья на подоконнике» 	

		<p>животном и растительном мире.</p> <ul style="list-style-type: none"> • Закрепление умения правильно вести себя в природе, охранять, защищать природу от мусора, загрязнения воды, уничтожения растений. 	<ul style="list-style-type: none"> • Создание стенгазет, плакатов, листовок 	
	Азбука безопасности	<ul style="list-style-type: none"> • Воспитание желания соблюдать правила безопасности на дороге, на воде, в лесу, в парке развлечений. 	<ul style="list-style-type: none"> • Развлечение «Путешествие по станциям безопасности» • Создание мультфильмов • Создание стенгазет, плакатов, листовок 	
Май	День победы	<ul style="list-style-type: none"> • Развитие интереса к историческому прошлому России. Знакомство с подвигами людей-защитников Отечества, традициями празднования Дня Победы в России, с памятниками, посвящёнными героям войны в родном городе. 	<ul style="list-style-type: none"> • Фестиваль «Мы за мир на всей земле!» • Выставка детского творчества «Военная техника» • «Открытка к празднику» 	<p>1 мая: Праздник Весны и Труда 9 мая: День Победы 20 мая – День Волги 19 мая: День детских общественных организаций России 24 мая: День славянской письменности и культуры</p>
	Я живу на Волге	<ul style="list-style-type: none"> • совершенствовать знания детей о великой русской реке Волге. • развивать любознательность, стремление изучать и сохранять животный и растительный мир; • воспитывать любовь к родному краю, его природным богатствам. 	<ul style="list-style-type: none"> • Изготовление макета «Река Волга» • Визитка « А на Волге города... » • Фото – выставка «Матушка - Волга» • Семейный альбом «Заповедные места» 	
	Неделя здоровья	<ul style="list-style-type: none"> • Формирование представления о здоровье, его ценности, полезных привычках, укрепляющих здоровье, о мерах профилактики и охраны здоровья. 	<ul style="list-style-type: none"> • Марафон «Все на футбол» • Спортивные праздники • Флешмоб «Чтобы день твой был в порядке, начни его с зарядки!» 	
	ДО свиданья детский сад!	<ul style="list-style-type: none"> • Формирование дружеских, доброжелательных отношений между детьми разного возраста. Развитие познавательного интереса к школе, к обучению. Расширение представлений детей о мире профессий 	<ul style="list-style-type: none"> • Выпускные праздники • Создание подарков выпускникам обучающимися другим групп • Разновозрастное общение 	
Июнь	Наш город, моя улица	<ul style="list-style-type: none"> • Знакомство со смыслом некоторых символов и памятников города. Развитие умения откликаться на проявления красоты в различных архитектурных 	<ul style="list-style-type: none"> • Конкурс рисунков на асфальте • День Города (первое воскресенье июня) • Фотовыставка «Мой любимый город» 	<p>1 июня: Международный день защиты детей 5 июня: День эколога биония: День русского</p>

		<p>объектах. Знакомство с назначением различных общественных и промышленных учреждений города</p>	<ul style="list-style-type: none"> • Выставка детского творчества «На улицах нашего города» 	<p>языка, день рождения А.С. Пушкина 12 июня: День России 22 июня: День памяти и скорби Третье воскресенье июня: День медицинского работника 29 июня — День кораблестроителя</p>
	Я живу в России	<ul style="list-style-type: none"> • Воспитание уважения к символике России. Поощрение интереса детей к событиям, происходящим в стране, воспитывать <i>чувство</i> гордости за ее достижения. 	<ul style="list-style-type: none"> • День России • спортивное развлечение (подвижные игры народов России); • выставка рисунков, посвящённых российским национальным праздникам 	
	Игротека для детей!	<ul style="list-style-type: none"> • Расширение игрового опыта детей, развитие познавательных и социальных навыков через разнообразные игры, творческую игровую деятельность 	<ul style="list-style-type: none"> • «Шашечный турнир» • Создание авторских игр • Организация мини-музея «Игры моих родителей» 	
	«Корабли бороздят просторы»	<ul style="list-style-type: none"> • расширять у детей представления о водном транспорте. Учить различать транспорт по назначению. 	<ul style="list-style-type: none"> • Выставка поделок «Корабль моей семьи» • Книжки - самоделки «Морской транспорт» 	
Июль	Азбука дорожного движения	<ul style="list-style-type: none"> • Знакомство с видами дорожных знаков. Формирование осознанного отношения к необходимости соблюдать правила дорожного движения. Расширение представлений детей о работе ГИБДД. 	<ul style="list-style-type: none"> • Развлечения «Пешеходы и транспорт», «Знатоки правил дорожного движения». • Организация мини-музея транспорта. • Выставка детского творчества «Транспорт нашего города». 	<p>3 июля День Государственной инспекции безопасности дорожного движения (ГИБДД) 8 июля: День семьи, любви и верности 30 июля: День Военно-морского флота 30 июля Международный день дружбы</p>
	Я и моя семья	<ul style="list-style-type: none"> • Знакомство с обязанностями членов семьи. • Воспитание чувства уважения и желания проявлять заботливое отношение к членам семьи в типичных жизненно-бытовых ситуациях. 	<ul style="list-style-type: none"> • Конкурс чтецов «Наша дружная семья» • Рассматривание семейных альбомов. • Стенгазеты • Выставка творческих работ «Родословная моей семьи» 	
	Летняя лаборатория	<ul style="list-style-type: none"> • Расширение и обогащение знаний об особенностях природы, деятельности людей в огороде, на поле; • О безопасном поведении на природе. • Формирование первичного исследовательского и познавательного интереса через экспериментирование 	<ul style="list-style-type: none"> • Путешествие по экологической тропе • Труд в огороде • Исследования на метеоплощадке • Ведение дневников исследователей 	
	Дорогою добра	<ul style="list-style-type: none"> • Формирование представления о доброте 	<ul style="list-style-type: none"> • Акция «Протяни лапу другу» 	

		как ценном качестве человека.	<ul style="list-style-type: none"> • Создание стенгазет, плакатов, листовок • Создание альбома «Дружба это ...» • Конкурс рисунков «Дружба это чудо!» 	
<u>Август</u>	Книжкина неделя	<ul style="list-style-type: none"> • Знакомство с творчеством детских писателей, в произведениях которых отражена тема дружбы. • Отражение темы дружбы в изобразительном искусстве и музыкальных произведениях для детей. 	<ul style="list-style-type: none"> • Книжкины жмурки • Создание авторских книжек-малышек • Акция «Протяни лапу другу» • Создание стенгазет, плакатов, листовок 	<p>2августа: День Воздушно-десантных войск 9 августа - Всемирный день книголюбов 9 августа – день физкультурника 22августа: День Государственного флага Российской Федерации</p> <p>Всемирный День защиты бездомных животных (третья суббота)</p>
	Спортивная неделя	<ul style="list-style-type: none"> • Формировать представления о здоровом образе жизни, важности спорта и физкультуры для здоровья и физического развития детей. 	<ul style="list-style-type: none"> • Коллаж «Спорт и спортсмены» • Репортаж – обзор «Я и дома, и в саду с физкультурой дружу» • Спортивный марафон «Буду я с мячом дружить, чтобы сильным, ловким быть!» 	
	Тольятти – мой родной город	<ul style="list-style-type: none"> • Расширение и обогащение знаний детей о государственной символике; продолжать знакомство с историей, культурой, языком, традициями, природой, достопримечательностями родного города 	<ul style="list-style-type: none"> • Выставка детского творчества «Мой любимый город» • Оформление альбома «С чего начинается Родина» • Фотовыставка «Узнай уголок родного города» 	
	Наше лето	<ul style="list-style-type: none"> • Отражение в разных видах деятельности впечатлений от летнего отдыха, путешествий. • Развитие интереса к разным формам (игры, хобби досуг, труд по интересам и пр.) и видам отдыха (путешествия, отдых на даче, в городе) 	<ul style="list-style-type: none"> • Спортивное развлечение • «Лето—это маленькая жизнь» • Выставка творческих работ (фотоальбома) • «Наше лето» 	

Календарный план воспитательной работы

План воспитательной работы строится на основе базовых ценностей последующим этапам: погружение-знакомство, которое реализуется в различных формах (чтение, просмотр, экскурсии и пр.); разработка коллективного проекта, в рамках которого создаются творческие продукты; организация события, которое формирует ценности.

Данная последовательность является циклом, который при необходимости может повторяться в расширенном, углубленном или соответствующем возрасту варианте неограниченное количество раз. События, формы и методы работы по решению воспитательных задач могут быть интегративными. Каждый воспитатель разрабатывает конкретные формы реализации воспитательного цикла, что отражено в их рабочих программах, где определены цель и алгоритм действия взрослых, а также задачи и виды деятельности детей в каждой из форм работы.

В течение всего года воспитатель осуществляет педагогическую диагностику на основе наблюдения за поведением детей. В фокусе педагогической диагностики находится понимание ребенком смысла конкретной ценности и ее проявление в его поведении. Календарный план воспитательной работы ДОО. План является единым для ДОО.

Календарный план воспитательной работы⁶

Календарный план воспитательной работы разработан в свободной форме с указанием: содержания дел, событий, мероприятий; участвующих дошкольных групп; сроков, в том числе сроков подготовки; ответственных лиц.

Все мероприятия должны проводиться с учетом Федеральной программы, а также возрастных, физиологических и психоэмоциональных особенностей воспитанников.

При формировании календарного плана воспитательной работы Организация вправе включать в него мероприятия по ключевым направлениям воспитания детей.

Примерный перечень основных государственных и народных праздников, памятных дат в календарном плане воспитательной работы в ДОО.

Январь:

27 января: День полного освобождения Ленинграда от фашистской блокады.

Февраль:

8 февраля: День российской науки

21 февраля: Международный день родного языка

23 февраля: День защитника Отечества

Март:

8 марта: Международный женский день

18 марта: День воссоединения Крыма с Россией

27 марта: Всемирный день театра

Апрель:

12 апреля: День космонавтики

22 апреля: Всемирный день Земли

30 апреля: День пожарной охраны

Май:

1 мая: Праздник Весны и Труда 9 мая: День Победы

19 мая: День детских общественных организаций России

⁶Возможны корректировки с учетом Примерного календарного плана воспитательной работы на 2025-2026 уч.г., утвержденного Министерством Просвещения РФ

24мая:Деньславянскойписьменностиикультуры

Июнь:

1 июня: Международный день защиты детей

5июня: День эколога

6июня:Деньрусскогоязыка,деньрождениявеликогорусскогопоэтаАлександраСергеевича Пушкина(1799-1837)

12июня:ДеньРоссии

22июня:Деньпамятиискорби

Третьевоскресеньеиюня:Деньмедицинскогоработника

Июль:

8 июля: День семьи, любви и верности

30 июля: День Военно-морского флота

Август:

2августа:ДеньВоздушно-десантныхвойск

22августа:ДеньГосударственногофлагаРоссийскойФедерации

Сентябрь:

1сентября:Деньзнаний

7сентября:ДеньБородинскогосражения

27сентября:Деньвоспитателяивсехдошкольныхработников

Октябрь:

1октября:Международныйденьпожилыхлюдей;Международныйденьмузыки

5октября: День учителя

16октября:ДеньотцавРоссии

28октября:Международныйденьанимации

Ноябрь:

4ноября:Деньнародногоединства

10 ноября: День сотрудника внутренних дел Российской Федерации

27ноября: День материвРоссии

30ноября:ДеньГосударственноггербаРоссийскойФедерации

Декабрь:

3декабря:Деньнеизвестногосолдата;Международныйденьинвалидов

5декабря: День добровольца(волонтера) вРоссии

8 декабря: Международный день художника9декабря:День ГероевОтечества

12 декабря: День Конституции Российской Федерации

31 декабря: Новыйгод.

3 ОРГАНИЗАЦИОННЫЙ РАЗДЕЛ

3.4. Обязательная часть

3.1.1. Описание материально- технического обеспечения Программы

ВДООсозданы материально-технические условия, обеспечивающие:

1. Возможность достижения обучающимися планируемых результатов освоения Программы образования;
2. Выполнение требований санитарно-эпидемиологических правил и нормативов: к условиям размещения организаций, осуществляющих образовательную деятельность; оборудованию и содержанию территории; помещениям, их оборудованию и содержанию; естественному и искусственному освещению помещений; отоплению и вентиляции; водоснабжению и канализации; организации питания; медицинскому обеспечению; приему детей в организации, осуществляющие образовательную деятельность; организации режима дня; организации физического воспитания; личной гигиены персонала;
3. Выполнение требований пожарной безопасности и электробезопасности;
4. Выполнение требований по охране здоровья обучающихся и охране труда работников;
5. Возможность для беспрепятственного доступа обучающихся с ОВЗ, в том числе детей-инвалидов к объектам инфраструктуры ДОО.

При создании материально-технических условий для детей с ОВЗ учитываются особенности их физического и психического развития.

Детский сад оснащен полным набором оборудования для различных видов детской деятельности в помещении и на участке, игровыми и физкультурными площадками, озелененной территорией.

В детском саду есть всё необходимое для всех видов воспитательной и образовательной деятельности обучающихся, педагогической, административной и хозяйственной деятельности. Оснащение и оборудование:

- учебно-методическое сопровождение Программы;
- помещения для занятий и проектов, обеспечивающие образование детей через игру, общение, познавательную-исследовательскую деятельность и другие формы активности ребенка с участием взрослых и других детей;
- оснащение предметно-развивающей среды, включающей средства обучения и воспитания, подобранные в соответствии с возрастными и индивидуальными особенностями детей дошкольного возраста, содержания Программы образования;
- мебель, техническое оборудование, спортивный и хозяйственный инвентарь, инвентарь для художественного, театрального, музыкального творчества, музыкальные инструменты;
- административные помещения, методический кабинет;
- помещения для занятий специалистов (педагог-психолог); помещения, обеспечивающие охрану и укрепление физического и психологического здоровья, в том числе медицинский кабинет; оформленная территория Организации.

Материально-техническое обеспечение Программы соответствует санитарным нормам, правилам пожарной безопасности, санитарно-гигиеническим правилам, возрастным и индивидуальным особенностям детей.

Материально-техническое обеспечение

№ п/п	Образовательные области	Наименование оборудованных учебных кабинетов, объектов для проведения практических занятий, объектов физической культуры и спорта с перечнем основного оборудования
1.	Социально-коммуникативное развитие	Групповые комнаты с игровым оборудованием в группах и на участках, включающее предметы оперирования (для сюжетной игры), игрушки (персонажи и маркеры (знаки) игрового пространства); материал для игр с правилами (включающий материал для игр на физическое развитие, для игр на удачу (шансовых) и игр на умственное развитие); центры уединения и социально-эмоциональные уголки. Кабинет педагога-психолога (1 шт.), оборудованный игровым материалом, включающее предметы оперирования (для сюжетной игры), материал для игр с правилами (включающий материал для познавательного и интеллектуального развития); материалы для игр на взаимодействие и оказания

		психокоррекционной помощи детям для снятия тревожности, страхов, агрессивных проявлений и др. индивидуальных поведенческих особенностей.
2.	Физическое развитие	Спортивная площадка на территории со специальным оборудованием (физкультурным инвентарём, верандой и т. д.), в помещении — спортивный зал (включающий оборудование для ходьбы, бега, прыжков, катания, бросания, лазанья, общеразвивающих упражнений), кабинет для медицинского осмотра, изолятор и др. двигательные центры в группах, плескательный бассейн на улице, стационарный бассейн в помещении детского сада.
3.	Речевое развитие	Театрализованные, речевые центры, центры для настольно-печатных игр в групповых помещениях, оборудован кабинет развивающего обучения с мультимедийным оборудованием и интерактивной доской (приставкой)
4.	Познавательной развитие	Кабинет педагога - психолога с мультимедийным оборудованием и интерактивной приставкой Mimio, познавательные центры и центры экспериментирования в группах, уголки природы (ран.и дошк. возр.), сенсорные уголки в группах раннего возраста.
5.	Художественно-эстетическое развитие	Музыкальный зал, выставочный центр, изоцентр в группах, специальное оборудование (доска для рисования мелом и маркером, фланелеграф, магнитные планшеты, место для презентации детских работ в группах и помещениях детского сада; строительный материал, детали конструкторов, бумага разных цветов и фактуры, а также природные и бросовые материалы и др.); музыкальные инструменты, игрушки и атрибуты для различных видов театра; репродукции произведений изобразительного искусства (в т.ч. декоративно-прикладного); носители с записями произведений музыкального искусства; художественная литература в соответствии с возрастом.

Педагогами организуются разные формы деятельности детей, как на территории дошкольной организации, так и в её помещении. На территории дошкольной организации выделяют функциональные зоны: *игровая зона*. Она включает в себя; - групповые площадки - индивидуальные для каждой группы из расчета не менее 7,2 кв. м на 1 ребенка для детей раннего возраста и не менее 9,0 кв. м на 1 ребенка дошкольного возраста и с соблюдением принципа групповой изоляции; *физкультурная площадка* (одну или несколько). Вблизи физкультурной площадки в летний период в детских садах устраиваются открытые плавательные бассейны.

В здании и помещении располагаются: *групповые ячейки* - изолированные помещения, принадлежащие каждой детской группе. В состав групповой ячейки входят: *раздевальная* (для приема детей и хранения верхней одежды, куда помещаются шкафы для одежды и обуви, они оборудованы индивидуальными ячейками - полками для головных уборов и крючками для верхней одежды), *групповая* (для проведения непосредственной образовательной деятельности, игр, занятий и приема пищи, для детей 1,5 - 3 лет в групповых предусмотрен спортивный уголок), *спальня*, *буфетная* (для подготовки готовых блюд к раздаче и мытья столовой посуды), *туалетная* (совмещенная с умывальной).

В зданиях детских садов есть *дополнительные помещения для работы с детьми*, предназначенные для поочередного использования всеми или несколькими детскими группами (музыкальный зал, физкультурный зал, кабинет педагога-психолога, логопеда и другие, а также *сопутствующие помещения* (медицинского назначения, пищеблока, хлораторной и др.) и *служебно-бытовые помещения для персонала*. Для деятельности детей с использованием компьютерной техники выделяют *отдельное помещение*. В отдельно выделенных местах организованы уголки природы, фитоогороды, фитобар и других. Размещение аквариумов, животных, птиц в групповых помещениях исключено.

Помещения детских садов, имеющих группы компенсирующего вида, оборудованы в зависимости от осуществления квалифицированной коррекции отклонений в физическом и психическом развитии воспитанников.

Средства обучения и воспитания⁷

Средства обучения и воспитания, используемые в детском саду для обеспечения образовательной деятельности, рассматриваются в соответствии с ФГОС к условиям реализации основной

⁷ В данном разделе детские сады заполняют таблицу по возрастам, с указанием наименования и количества оборудования и методических материалов (с учетом данных инвентаризации)

общеобразовательной программы дошкольного образования как совокупность учебно-методических, материальных, дидактических ресурсов, обеспечивающих эффективное решение воспитательно-образовательных задач в оптимальных условиях.

Принципы использования средств обучения:

- учет возрастных и психологических особенностей воспитанников;
- гармоничное использование разнообразных средств обучения: традиционных и современных для комплексного, целенаправленного воздействия на эмоции, сознание, поведение ребёнка через визуальную, аудиальную, кинестетическую системы восприятия в образовательных целях;
- учет дидактических целей и принципов дидактики (принципа наглядности, доступности и т.д.);
- сотворчество педагога и обучающегося;
- приоритет правил безопасности в использовании средств обучения.

Электронные образовательные средства:

1.	Книга электронная TEXET 721 HD 4Gb	1шт
2.	Магнитола «ВВК»	5шт
3.	Магнитола «LG»	4шт
4.	Проектор ViewSonik	1шт
5.	Телевизор Supra	1шт
6.	Телевизор ВВК	1шт
7.	Фоторамка цифровая Transend PF30	1шт
8.	Фоторамка цифровая Ritmix RDF	1шт

Методические материалы

В детском саду имеются различные виды методической продукции:

1. Учебные издания в бумажном и электронном виде: учебная программа, учебное пособие, учебно-методическое пособие, хрестоматия, справочник и др.
2. Дидактические материалы: учебное наглядное пособие, рабочая тетрадь, практикум, информационно-ознакомительная продукция (буклет, аннотированный каталог, информационно-методический справочник).
3. Организационно-методическая продукция: инструкция, методическая разработка, методические рекомендации, методическое пособие, тематическая папка и др.
4. Прикладная методическая продукция: карточки, тестовые задания, графики, схемы, рисунки, карты, иллюстрации, макеты, модели, тематическая подборка материала-текстового и наглядно-иллюстративного.
5. Аудио – и видеоматериалы: видеоролики, аудиозаписи.
6. Электронные образовательные ресурсы, необходимые для организации всех видов образовательной деятельности и создания развивающей предметно-пространственной среды: мультимедийные презентации, мультимедийные дидактические пособия, интерактивные развивающие пособия.

Таблица 25

Методическое обеспечение образовательной деятельности

Программное обеспечение. Планирование образовательной деятельности	
1. 1.	Детство. Комплексная образовательная программа дошкольного образования. Разработано в соответствии с ФГОС ДО. Автор: Т.И. Гогоберидзе А.Г., Михайлова З.А. Издательство: Детство-Пресс, 2016
2. 2.	Парциальная программа «Я – гражданин Самарской земли» Авторы: Алекинова О.В., Диринова Н.М., М.В. и др.
3. 3.	Обучение плаванию в детском саду. Е. К. Воронова. Санкт-Петербург «Детство-Пресс» 2003.
4. 5.	«Облако» Программа по оздоровлению детей дошкольного возраста Н.Н. Назаренко С.В. Кузнецова экспертным Советом при министерстве образования и науки Самарской области, 2006.
5. 6.	Проектирование основной образовательной программы дошкольного образования на основе программы соответствия с ФГОС ДО. Автор: Воронкевич О.А. Издательство: Детство-Пресс, 2015.
6. 7.	Проектирование основной образовательной программы на основе программы Н.В. Нищевой. Разработана Ельцова О.М. Издательство: Детство-Пресс, 2015.
7. 8.	Делаем первые шаги в математику. Развитие математических представлений. Старший дошкольный возраст. ФГОС ДО. Автор: Осторожная А.А. Издательство: Учитель г. Волгоград, 2017
8. 11.	Программа «Я, ты, мы»: Социально-эмоциональное развитие детей от 3 до 6 лет. / О.Л. Князева, Р.Б. Шадрина
9. 12.	«Берегиня». Программа по основам организации безопасности жизнедеятельности детей дошкольного возраста Кузнецова, Л.М. Шестакова. Самара, 2000
10.14.	Программа развития речи детей дошкольного возраста в детском саду. / О.С. Ушакова. М., Сфера. 2005
11.15.	Учимся рассуждать. Программа развития речи-рассуждения детей дошкольного возраста. Л.Г. Шадрина Маненькова. Тольятти. 2005 Шадрина Л.Г. Азбука сочиняйки: программа и методические рекомендации по развитию связной речи дошкольников. Тольятти.
12.16.	«Музыкальные шедевры». Авторская программа и методические рекомендации / О.П. Радынова, 1999
13.17.	«Мукасолкины сказки». Программа по лепке из соленого теста. Ю.А. Мирная, Л.В. Сергеева, Т.В. Лаврухина
14.18.	«Народное декоративно-прикладное творчество на занятиях в детском саду на примере поволжского региона». Методические рекомендации. Постоногова Л.П., Лаврухина Л.А., Тольятти, 2003
15.19.	Рабочая программа воспитателя: Ежедневное планирование по программе «Детство». Вторая младшая группа. Гладышева Н.Н., Сержантова Ю.Б. Издательство: Учитель г. Волгоград, 2016
16.20.	Рабочая программа воспитателя: Ежедневное планирование по программе «Детство». Средняя младшая группа. Гладышева Н.Н., Сержантова Ю.Б. Издательство: Учитель г. Волгоград, 2016
17.21.	Рабочая программа воспитателя: Ежедневное планирование по программе «Детство». Старшая младшая группа. Гладышева Н.Н., Сержантова Ю.Б. Издательство: Учитель г. Волгоград, 2016
18.22.	Рабочая программа воспитателя: Ежедневное планирование по программе «Детство». Подготовительная группа. Гладышева Н.Н., Сержантова Ю.Б. Издательство: Учитель г. Волгоград, 2016 Автор: Вербенец А.М. Издательство: Детство-Пресс, 2017
24.	Планирование комплексных занятий по программе "Детство". Вторая младшая группа. ФГОС ДО. Автор: Елоева А.В. Издательство: Учитель г. Волгоград, 2016
25.	Планирование комплексных занятий по программе "Детство". Средняя группа. ФГОС ДО. Автор: Елоева А.В. Издательство: Учитель г. Волгоград, 2016
26.	Планирование комплексных занятий по программе "Детство". Старшая группа. ФГОС ДО. Автор: Михайлова З.А. Издательство: Учитель г. Волгоград, 2016

27.	Физическое развитие. Планирование работы по освоению образовательной области детьми 2-4 лет п Автор: Сучкова И.М., Мартынова Е.А. Издательство: Учитель г. Волгоград, 2016
28.	Физическое развитие. Планирование работы по освоению образовательной области детьми 4-7 лет п Автор: Мартынова Е.А., Давыдова Н.А., Кислюк Н.Р. Издательство: Учитель г. Волгоград, 2016.
29.	Художественное творчество. Планирование, конспекты по программе "Детство". Вторая младшая Леонова Н.Н. Издательство: Учитель г. Волгоград, 2016
30.	Художественное творчество. Планирование, конспекты по программе "Детство". Средняя группа. Ф Издательство: Учитель г. Волгоград, 2016
31.	Художественное творчество. Планирование, конспекты по программе "Детство". Старшая группа. Ф Издательство: Учитель г. Волгоград, 2017
32.	Художественное творчество. Планирование, конспекты по программе "Детство". Подготовительн Леонова Н.Н. Издательство: Учитель г. Волгоград, 2014.
33.	Музыка. Планирование работы по освоению образовательной области по программе "Детство". Мла Лысова Е.А. Издательство: Учитель г. Волгоград, 2016
34.	Музыка. Планирование работы по освоению образовательной области по программе "Детство". Стар Лысова Е.А. Издательство: Учитель г. Волгоград, 2014.
35.	Музыка. Планирование работы по освоению образовательной области по программе "Детство". Под Автор: Лысова Е.А. Издательство: Учитель. Волгоград, 2016.
36.	Комплексные занятия по программе "Детство". Вторая младшая группа. (3-4 года.) ФГОС ДО А.В. Издательство: Учитель г. Волгоград. Год издания: 2016.
37.	Комплексные занятия по программе "Детство". Средняя группа. (4-5 года.) ФГОС ДО. Автор: Ефано Учитель г. Волгоград. Год издания: 2016.
38.	Комплексные занятия по программе "Детство". Старшая группа. (5-6 года.) ФГОС ДО. Автор: Ефано Учитель г. Волгоград. Год издания: 2016.
Физическое развитие	
1.	Образовательная область «Физическое развитие». Методический комплект программы «Детство» (с соответствии с ФГОС. Автор: Грядкина Т.С. Издательство: Детство-Пресс, 2016.
2.	Двигательная деятельность детей 3-5 лет. Методический комплект программы «Детство». ФГОС. Ав Детство- Пресс, 2017
3.	Двигательная деятельность детей 5-7 лет. Методический комплект программы «Детство». ФГОС. Ав Детство- Пресс, 2017
6.	Формирование здорового образа жизни у детей старшего дошкольного возраста с нарушением опорн методическое пособие / А.А. Ошкина, О.Н. Царева, О.В. Харчева, И.Ю. Нечаева. – Ульяновск: Издат
7.	Формирование у дошкольников здорового образа жизни (элемент – двигательная деятельность): учеб Ошкина, О.Н. Царева, Т.С. Олемская, Е.В. Мустафина. - Ульяновск: Издатель Качалин А.В., 2012.
8.	Закаливание дошкольников в детском саду: методическое пособие / А.А. Ошкина, О.Н. Царева, М.И Издатель Качалин А.В., 2011.
9.	Формирование здорового образа жизни у дошкольников с ограниченными возможностями здоровья методическое пособие / А.А. Ошкина, О.Н. Царева - Тольятти: Форум, 2012.
10.	Формирование у старших дошкольников культурно – гигиенических навыков: учебно-методическое Е.Ю. Разумовская, Т.М. Салина. - Ульяновск: Издатель Качалин А.В., 2012.
11.	Формирование у дошкольников здорового образа жизни (элемент – рациональное питание): учебно-п Ошкина, О.Н.

	Царева, Н.Е. Яровая, М.В. Стрижкова. - Ульяновск: Издатель Качалин А.В., 2012
12.	Формирование у дошкольников здорового образа жизни (элемент – медицинская активность): учебно-методическое пособие / Ошкина, Н.Н. Валова. - Ульяновск: Издатель Качалин А.В., 2013.
13.	Игры-эксперименты с дошкольниками: учеб. -метод. пособие / В.А. Деркунская, А.А. Ошкина. – М.: 2013
14.	Игровая образовательная деятельность дошкольников: учеб. -метод. пособие / В.А. Деркунская, А.А. Ошкина. – М.: 2013
15.	Рунова М.А. Двигательная активность ребенка в детском саду. М., Мозаика-синтез, 2004.
16.	Пензулаева Л.И. Оздоровительная гимнастика для детей 3-7 лет. Комплексы оздоровительной гимнастики. М.: 2013
Познавательное развитие	
2.	Двигательная деятельность детей 3-5 лет. Методический комплект программы «Детство». ФГОС. Автор: Ошкина, Н.Н. Детство-Пресс, 2017
	Двигательная деятельность детей 5-7 лет. Методический комплект программы «Детство». ФГОС. Автор: Ошкина, Н.Н. Детство-Пресс, 2017
6.	Формирование здорового образа жизни у детей старшего дошкольного возраста с нарушением опорно-двигательного аппарата: методическое пособие / А.А. Ошкина, О.Н. Царева, О.В. Харчева, И.Ю. Нечаева. – Ульяновск: Издатель Качалин А.В., 2012.
7.	Формирование у дошкольников здорового образа жизни (элемент – двигательная деятельность): учебно-методическое пособие / Ошкина, Н.Н. Царева, Т.С. Олемская, Е.В. Мустафина. - Ульяновск: Издатель Качалин А.В., 2012.
8.	Закаливание дошкольников в детском саду: методическое пособие / А.А. Ошкина, О.Н. Царева, М.И. Мустафина. - Ульяновск: Издатель Качалин А.В., 2011.
9.	Формирование здорового образа жизни у дошкольников с ограниченными возможностями здоровья: методическое пособие / А.А. Ошкина, О.Н. Царева - Тольятти: Форум, 2012.
10.	Формирование у старших дошкольников культурно – гигиенических навыков: учебно-методическое пособие / Ошкина, Н.Н. Разумовская, Т.М. Салина. - Ульяновск: Издатель Качалин А.В., 2012.
11.	Формирование у дошкольников здорового образа жизни (элемент – рациональное питание): учебно-методическое пособие / Ошкина, Н.Н. Царева, Н.Е. Яровая, М.В. Стрижкова. - Ульяновск: Издатель Качалин А.В., 2012
12.	Формирование у дошкольников здорового образа жизни (элемент – медицинская активность): учебно-методическое пособие / Ошкина, Н.Н. Валова. - Ульяновск: Издатель Качалин А.В., 2013.
13.	Игры-эксперименты с дошкольниками: учеб. -метод. пособие / В.А. Деркунская, А.А. Ошкина. – М.: 2013
14.	Игровая образовательная деятельность дошкольников: учеб. -метод. пособие / В.А. Деркунская, А.А. Ошкина. – М.: 2013
15.	Рунова М.А. Двигательная активность ребенка в детском саду. М., Мозаика-синтез, 2004.
16.	Пензулаева Л.И. Оздоровительная гимнастика для детей 3-7 лет. Комплексы оздоровительной гимнастики. М.: 2013
Познавательное развитие	
1.	Образовательная область «Познавательное развитие». Методический комплект программы «Детство» в соответствии с ФГОС. Автор: Михайлова З.А., Издательство: Детство-Пресс, 2016
2.	Мир природы родной страны. Планирование, содержание занятий по художественному краеведению / Ошкина, Н.Н. Издательство: Детство-Пресс, 2018
3.	Логические блоки Дьенеша: наглядно-дидактическое пособие. Методическое сопровождение З. А. Михайловой. М.: 2013
5.	Михайлова З. А., Иоффе Э. И. Математика от трех до семи. Учебно-методическое пособие. — СПб.: 2013
6.	Игралочка. Практический курс математики для дошкольников. Методические рекомендации части 1 / Ошкина, Н.Н. Петерсон, Е.Е. Кочемасова. – М.: Издательство «Ювента», 2012

7.	Формирование целостной картины мира у детей. Занятия с применением технологии ТРИЗ. Вторая младшая группа. – Волгоград: Учитель, 2015.
8.	Марудова Е.В. Ознакомление дошкольников с окружающим миром. Экспериментирование. СПб: ООО «Детство-пресс», 2011
9.	Куцакова Л.В. Конструирование и художественный труд в детском саду. Программа и конспекты занятий. М.: Мозаика-Синтез, 2011
10.	«Мир вокруг нас». Программа и методическое руководство по развитию познавательной активности дошкольников. Илларионова, Р.В. Блохина, Тольятти 2003
11.	«Ребенок в мире поиска». Программа по организации поисковой деятельности. О.В. Дыбина, Н.Н. Потапова. М.: Мозаика-Синтез, 2005 Дыбина О.В. Занятия по ознакомлению с окружающим миром во второй младшей группе детского сада. М.: Мозаика-Синтез, 2011
12.	Воронкевич О.А. Добро пожаловать в экологию. СПб: ООО «Издательство «Детство-пресс», 2015
13.	Дыбина О.В., Рахманова Н.П. Незнакомое рядом. Занимательные опыты и эксперименты для дошкольников. М.: Мозаика-Синтез, 2011
14.	Иванова А.И. Экологические наблюдения и эксперименты в детском саду. Методическое пособие. – М.: Мозаика-Синтез, 2011
15.	Михайлова З. А., Чеплашкина И. И. Математика — это интересно. Игровые ситуации, диагностика освоения детьми представлений. - СПб.: ДЕТСТВО-ПРЕСС, 2008.
16.	Организация опытно-экспериментальной деятельности детей 2-7 лет: тематическое планирование, программа, конспекты занятий. Программа "Детство". ФГОС ДО. Автор: Мартынова А.Е., Сучкова И.М. Издательство: Учитель. Волгоград, 2011
17.	Логико-математическое развитие дошкольников: игры с логическими блоками Дьенеша и цветными палочками Кюппера в соответствии с ФГОС. Автор: Михайлова З.А. Издательство: Детство-Пресс, 2016
Речевое развитие	
1.	Образовательная область «Социально-коммуникативное развитие». Методический комплект программы «Детство» в соответствии с ФГОС. Автор: Бабаева Т.И. Издательство: Детство-Пресс, 2016
3.	«Приобщение детей к истокам русской народной культуры» О.Н. Князева. М.Д. Маханева, М., 2006
4.	Деркунская В.А. Воспитываем, обучаем и развиваем детей в игре. М.: педагогическое общество России, 2006
5.	Деркунская В.А., Гусарова Т.Г., Новицкая В.А., Римашевская Л.С. Образовательная область «Безопасность жизни». Методическое пособие. «Детство»: СПб.: ООО «ДЕТСТВО-ПРЕСС», М.: ТЦ «СФЕРА», 2012
6.	Гарнышева Т.П. ОБЖ для дошкольников. Планирование работы, конспекты занятий, игры. - СПб.: ООО «Детство-пресс», 2011
7.	«Алгоритмы реализации регионального компонента «патриотическое воспитание» ООП ДО в ДОУ»: учебно-методическое пособие. Дыбиной. - Ульяновск: Издатель Качалин А.В., 2013.
8.	Комарова Н.Ф. Комплексное руководство сюжетно-ролевыми играми в детском саду. – м.: издательство «Детство-пресс», 2011
9.	Михайленко Н.Я. Организация сюжетной игры в детском саду: пособие для воспитателя / Н.Я. Михайленко. – М.: АСТ-ЛИНКА-ПРЕСС, 2009
10.	Губанова Н. Ф. Игровая деятельность в детском саду (2-7 лет). Методическое пособие. М., Мозаика-Синтез, 2011
11.	Куцакова Л. В. Трудовое воспитание в детском саду (3-7 лет). Методическое пособие. М., Мозаика-Синтез, 2011
12.	Виноградова Н.А. Сюжетно-ролевые игры для дошкольников: практическое пособие. -2-е изд.-М.: Айрис-пресс, 2011
1.	Образовательная область «Речевое развитие». Методический комплект программы «Детство» (с 3 до 7 лет). Автор: Сомкова О.Н. Издательство: Детство-Пресс, 2016.
2.	Формирование навыка пересказа у детей дошкольного возраста. Образовательные ситуации на основе сказки. Методическое пособие. ФГОС. Автор: Нищева Н.В. Издательство: Детство-Пресс, 2017
3.	Сценарии образовательных ситуаций по ознакомлению дошкольников с детской литературой (с 3 до 7 лет). О.М.Издательство: Детство-Пресс, 2018
4.	Сценарии образовательных ситуаций по ознакомлению дошкольников с детской литературой (с 3 до 7 лет). Издательство: Детство-Пресс, 2018
5.	Сценарии образовательных ситуаций по ознакомлению дошкольников с детской литературой (с 3 до 7 лет). О.М.Издательство: Детство-Пресс, 2017
6.	Сценарии образовательных ситуаций по ознакомлению дошкольников с детской литературой (с 3 до 7 лет). Издательство: Детство-Пресс, 2018
7.	Занятия по развитию речи для детей 3-5 лет / Под ред. О.С. Ушаковой. – М.: ТЦ Сфера, 2010.

8.	Придумай слово: речевые игры и упражнения для дошкольников: Кн. Для воспитателей детского сада Сфера, 2010.
9.	Рудик О.С. Развитие речи детей 2-4 лет в свободной деятельности. Методические рекомендации. – М.: Художественно-эстетическое развитие
1.	Образовательная область «Художественно-эстетическое развитие». Методический комплект программы в соответствии с ФГОС. Автор: Гогоберидзе А.Г. Издательство: Детство-Пресс, 2016
2.	Музыкальное развитие дошкольников на основе примерной образовательной программы «Детство». Сценарии, методические советы. Разработано в соответствии с ФГОС. Автор: Яцевич Е.И. Издательство: Детство-Пресс, 2017
3.	Театрализованный проект в развитии эмпатии старших дошкольников (5-7 лет). ФГОС. Автор: Грачев А.В. Издательство: Детство-Пресс, 2017
4.	Лыкова И.А. Изобразительная деятельность в детском саду. Младшая группа: учебно-методическое пособие. М.: Детство-Пресс, 2017
5.	Лыкова И.А. Изобразительная деятельность в детском саду. Средняя группа: учебно-методическое пособие. М.: Детство-Пресс, 2017
6.	Лыкова И.А. Изобразительная деятельность в детском саду. Подготовительная группа: учебно-методическое пособие. М.: Детство-Пресс, 2017
7.	Комарова Т.С. ФГОС. Изобразительная деятельность в детском саду. Методическое пособие. М., Мозаика-Синтез, 2017
9.	Ушакова О.С. Знакомим дошкольника с художественной литературой: Конспекты занятий. – М.: ТЦ «Сфера», 2017
Диагностические материалы	
	Диагностика педагогического процесса во второй младшей группе (с 3 до 4 лет). ФГОС. Автор: Верещагина Н.В. Издательство: Детство-Пресс Год издания: 2017
	Диагностика педагогического процесса в средней группе (с 4 до 5 лет). ФГОС. Автор: Верещагина Н.В. Издательство: Детство-Пресс Год издания: 2017
	Диагностика педагогического процесса в старшей группе (с 5 до 6 лет). ФГОС. Автор: Верещагина Н.В. Издательство: Детство-Пресс Год издания: 2017
	Диагностика педагогического процесса в подготовительной к школе группе (с 6 до 7 лет). ФГОС. Автор: Верещагина Н.В.

3.1.2. Перечень художественной литературы, музыкальных произведений, произведений изобразительного искусства, анимационного просмотра (ФОП ДО)

[Примерный перечень художественной литературы](#)

[Примерный перечень музыкальных произведений](#)

[Примерный перечень произведений изобразительного искусства](#)

[Примерный перечень анимационных произведений](#)

3.1.3. Описание психолого-педагогических и кадровых условий

Кадровые условия реализации программы

Реализация Программы обеспечивается руководящими, педагогическими, учебно-вспомогательными, административно-хозяйственными работниками образовательной организации, а также медицинскими и иными работниками, в том числе осуществляющими финансовую хозяйственную деятельность, охрану жизни и здоровья детей. Должностной состав и количество работников, необходимых для реализации и обеспечения реализации Программы, определяются ее целями и задачами, возрастными особенностями детей.

ВДОО созданы условия для профессионального развития педагогических и руководящих кадров.

Образовательную деятельность в ДОО с детьми осуществляет 15 педагогов.

Возрастной диапазон	22-25 лет	25-29 лет	30-34 лет	35-39 лет	40-44 лет	45-49 лет	50-54 лет	55-59 лет	60-64 лет
Воспитатель			1	1	1	3	1	4	1
Музыкальный руководитель					1	1			
Инструктор по физической культуре						1			
Педагог-психолог				1					

Необходимым условием реализации Программы является непрерывное сопровождение Программы педагогическими и учебно-вспомогательными работниками в течение всего времени её реализации в ДОО.

Необходимым условием является непрерывное сопровождение программы — педагогическими и учебно-вспомогательными работниками в течение всего времени её реализации в ДОО или в дошкольной группе.

В целях эффективной реализации Программы в АНО созданы условия для:

- профессионального развития педагогических и руководящих работников, в том числе их дополнительного профессионального образования (методические объединения, семинары, научно-практическая конференция, курсы повышения квалификации)
- консультативной поддержки педагогических работников по вопросам образования и охраны здоровья детей;
- организационно-методическое сопровождение процесса реализации Программы (педагогический совет, семинар, семинар-практикум, неделя педагогического мастерства, «Школа молодого воспитателя» по повышению профессионального мастерства начинающих педагогов, «Творческая группа» в состав, которой вошли опытные, инициативные и целеустремленные педагоги детского сада, наставничество

Наименование должности	Функционал, связанный с организацией и реализацией воспитательного процесса
Заместитель заведующего по ВМР	<ul style="list-style-type: none"> — проводит анализ итогов воспитательной деятельности в ДОО за учебный год; — планирует воспитательную деятельность ДОО на учебный год, включая календарный план воспитательной работы на уч. год; — информирование о наличии возможностей для участия педагогов в воспитательной деятельности; — наполнение сайта ДОО информацией воспитательной деятельности; — организация повышения психолого- педагогической квалификации воспитателей; участие обучающихся в районных и городских конкурсах и т.д.; организационно-методическое сопровождение воспитательной деятельности педагогических инициатив; — создание необходимой для осуществления воспитательной деятельности инфраструктуры; — формирование мотивации педагогов к участию в разработке и реализации разнообразных образовательных и социально значимых проектов; — развитие сотрудничества с социальными партнерами;
Педагоги и специалисты (воспитатели, педагог-психолог, музыкальный руководитель, инструктор по физической культуре)	<ul style="list-style-type: none"> — обеспечивает занятие обучающихся творчеством, медиа, физической культурой; — формирование обучающихся активной гражданской позиции, сохранение и приумножение нравственных, культурных и научных ценностей в условиях современной жизни, сохранение традиций ДОО; — организация работы по формированию общей культуры будущего школьника; - внедрение здорового образа жизни; — внедрение в практику воспитательной деятельности научных достижений, новых технологий

	образовательного процесса; — организация участия обучающихся в мероприятиях, проводимых районными, городскими и другими структурами в рамках воспитательной деятельности.
Педагог-психолог	оказание психолого-педагогической помощи; осуществление социологических исследований обучающихся; организация и проведение различных видов воспитательной работы; подготовка предложений по поощрению обучающихся и педагогов за активное участие в воспитательном процессе
Помощник воспитателя	- совместно с воспитателем обеспечивает занятия обучающихся творчеством, трудовой деятельностью; — участвует в организации работы по формированию общей культуры будущего школьника;

3.1.4. Особенности традиционных событий, праздников, мероприятий (формы и краткое описание культурно-досуговых мероприятий)

Традиции ДОО - детский сад осуществляет тесное взаимодействие всех участников воспитательного процесса: детей, педагогов, родителей. Традиционно все мероприятия в детском саду проводятся в тесном контакте с родителями.

Взаимодействие с ними осуществляем на основе проектной деятельности. В рамках любого проекта родители становятся непосредственными участниками воспитания и обучения своих детей в группе и в целом, в МБУ. А как мы любим совместные праздники и развлечения, спортивные досуги и праздники «Мама, папа, я - спортивная семья», «Малые Олимпийские игры». Хорошей традицией стало проведение в детском саду творческих акций «Осенние фантазии», «Мир коллекций», цель которых – вовлечение родителей в жизнь детей дошкольного учреждения, в педагогический процесс, научить взаимодействовать с ребенком, сформировать понимание того, что семья не должна перекладывать на плечи детского сада воспитание своих малышей.

Традиции, в которых дети принимают непосредственное участие все вместе и с воспитателем, прочно откладываются в детской памяти и уже неразрывно связаны с детством, с воспоминанием о детском садике, как о родном общем доме, где каждый ребенок любим и уважаем. Каждая традиция направлена на достижение определенной воспитательной цели. Каждая традиция проверена временем.

«Утро радостных встреч».

Цель: Обеспечить постепенноехождение ребенка в ритм жизни группы, создать хорошее настроение, настроить на доброжелательное общение со сверстниками.

«Календарь настроения».

Цель: Наблюдение воспитателем за эмоциональным состоянием каждого ребенка с целью оказания своевременной коррекции и поддержки развития личности ребенка.

«Отмечаем день рождения».

Цель: Развивать способность к сопереживанию радостных событий, вызвать положительные эмоции, подчеркнуть значимость каждого ребенка в группе.

«Неделя экскурсий».

Цель: Знакомить детей с профессиями детского сада, воспитывать уважение к людям различных профессий, которые работают в детском саду. Способствовать расширению контактов со взрослыми людьми.

«Семейная мастерская».

Цель: Приобщение детей и родителей к совместному творчеству, с целью установления доброжелательной атмосферы в семье и расширения знаний детей о своих близких людях.

«Книжкин день рождения»

Цель: Прививать детям культуру чтения книг, расширять кругозор, воспитывать любовь и бережное отношение к книгам.

«Дорогой памяти».

Цель: Вызвать у детей гордость за свою страну и свой народ, воспитывать патриотические чувства.

«Мы идем в музей».

Цель: Вызывать у детей желание знать историю своего народа, приобщать к миру прекрасного, формировать эстетически развитую личность.

«Украшаем сад цветами».

Цель: Вызвать у детей желание помогать взрослым, привлекать к посильному труду, воспитывать любовь к природе.

«Чистая пятница».

Цель: Воспитывать в детях уважение к труду, вызвать радость от участия в общем труде
и др.

3.1.5. Особенности организации развивающей предметно-пространственной среды в соответствии⁸.

3.1.5. Особенности организации развивающей предметно-пространственной среды

Развивающая предметно-пространственная среда – часть образовательной среды и фактор, мощно обогащающий развитие детей. РППС выступает основой для разнообразной, разносторонней развивающей, содержательной и привлекательной для каждого ребенка деятельности.

Развивающая предметно-пространственная среда (далее – РППС) представляет собой единство специально организованного пространства как внешнего (территория), так и внутреннего (групповые, специализированные, технологические, административные и иные пространства), материалов, оборудования, электронных образовательных ресурсов и средств обучения и воспитания детей дошкольного возраста, охраны и укрепления их здоровья, материалов для организации самостоятельной творческой деятельности детей. РППС создает возможности для учета особенностей, возможностей и интересов детей, коррекции недостатков их развития.

РППС организована как единое пространство, все компоненты которого, согласованы между собой по содержанию, масштабу, художественному решению.

При проектировании РППС учтены:

- этнопсихологические, социокультурные, культурно-исторические и природно-климатические условия;
- возраст, опыт, уровень развития детей и особенностей их деятельности – содержание воспитания и образования;
- задачи образовательной программы для разных возрастных групп;
- возможности и потребности участников образовательной деятельности (детей и их семей, педагогов и других сотрудников, участников сетевого взаимодействия и пр.).

РППС соответствует:

- Требованиям ФГОС ДО;
- Программе;
- материально-техническим и медико-социальным условиям пребывания детей в ДОО;
- возрастным особенностям детей;
- воспитываемому характеру образования детей; требованиям безопасности и надежности.

РППС обеспечивает:

- целостность образовательного процесса и включает всё необходимое для реализации содержания каждого из направлений развития и образования детей (согласно ФГОС ДО.)

⁸ Рекомендации по формированию инфраструктуры дошкольных образовательных организаций и комплектации учебно-методических материалов в целях реализации образовательных программ дошкольного образования (разработаны во исполнение пункта 3 перечня поручений Президента Российской Федерации от 16 марта 2022 г. № Пр-487 по итогам заседания Совета при Президенте Российской Федерации по реализации государственной политики в сфере защиты семьи и детей 17 декабря 2021 года) – URL: <https://docs.edu.gov.ru/document/f4f7837770384bfa1faa1827ec8d72d4/download/5558/> (дата обращения 25.04.2023)

- возможность реализации разных видов индивидуальной и коллективной деятельности: игровой, коммуникативной, познавательно-исследовательской, двигательной, продуктивной и пр. в соответствии с потребностями каждого возрастного этапа детей, охраны и укрепления их здоровья, возможностями учета особенностей и коррекции недостатков их развития.

В соответствии с ФГОС ДО, РППС:

- 1) содержательно-насыщенная;
- 2) трансформируемая;
- 3) полифункциональная;
- 4) вариативная;
- 5) доступная;
- 6) безопасная.

Развивающая предметно-пространственная среда организована в виде мобильных центров детской активности:

В группах раннего возраста РППС предусматривает наличие центров детской активности:

<i>Название центра активности</i>	<i>Направленность</i>
Центр двигательной активности	Для развития основных движений детей
Центр сенсорики и конструирования	Для организации предметной деятельности и игр с составными динамическими игрушками, освоения детьми сенсорных эталонов формы, цвета, размера.
Центр для организации предметных и предметно-манипуляторных игр	Для организации совместных игр с сверстниками под руководством взрослого.
Центр творчества и продуктивной деятельности	Для развития восприятия смысла музыки, поддержки интереса к рисованию и лепке, становлению первых навыков продуктивной деятельности, освоения возможностей разнообразных изобразительных средств.
Центр познания и коммуникации (книжный уголок)	Для развития восприятия смысла сказок, стихов, рассматривания картинок.
Центр экспериментирования и труда	Для организации экспериментальной деятельности с материалами и веществами (песок, вода, тесто и др.), развития навыков самообслуживания и становления действий с бытовыми предметами-орудиями (ложка, совок, лопатка и др.)

В группах для детей дошкольного возраста РППС предусматривает наличие центров детской активности:

<i>Название центра активности</i>	<i>Направленность</i>
Центр двигательной активности	Ориентирован на организацию игр средней и малой подвижности в групповых помещениях, средней и интенсивной подвижности в физкультурном и музыкальном залах, интенсивной подвижности на групповых участках, спортивной площадке, всей территории детского сада) в интеграции с содержанием образовательных областей «Физическое раз-

	<p>витие», «Социально-коммуникативноеразвитие», «Речевоеразвитие».</p>
<p>Центрбезопасности</p>	<p>Позволяющий организовать образовательный процесс для развития у детей навыков безопасности жизнедеятельности интеграции содержания образовательных областей «Физическое развитие», «Познавательное развитие», «Речевоеразвитие», «Социально-коммуникативноеразвитие».</p>
<p>Центригры</p>	<p>Содержащий оборудование для организации сюжетно-ролевых детских игр, предметы-заместители интеграции содержания образовательных областей «Познавательное развитие», «Речевое развитие», «Социально-коммуникативноеразвитие», «Художественно-эстетическое развитие» и «Физическое развитие».</p>
<p>Центрконструирования</p>	<p>Центр, в котором есть разнообразные виды строительного материала и детских конструкторов, бросового материала схем, рисунков, картин, демонстрационных материалов для организации конструкторской деятельности детей в интеграции с содержанием образовательных областей «Познавательное развитие», «Речевое развитие», «Социально-коммуникативноеразвитие» и «Художественно-эстетическое развитие».</p>
<p>Центрлогикииматематики</p>	<p>Содержащий разнообразный дидактический материал и развивающие игрушки, а также демонстрационные материалы для формирования элементарных математических навыков и логических операций в интеграции с содержанием образовательных областей «Познавательное развитие», «Речевоеразвитие», «Социально-коммуникативноеразвитие».</p>
<p>Центрпознанияикоммуникации</p>	<p>Оборудование, которое обеспечивает расширение кругозора детей и их знаний об окружающем мире во взаимодействии детей со взрослыми и сверстниками в интеграции с содержанием образовательных областей «Познавательное развитие», «Речевоеразвитие», «Социально-коммуникативноеразвитие».</p>
<p>Книжныйуголок</p>	<p>Содержащий художественную и документальную литературу для детей, обеспечивающую их духовно-нравственное и этическое воспитание, формирование общей культуры, освоение разных жанров художественной литературы, воспитание любви и интереса к художественному слову, удовлетворение познаватель</p>

	ных потребностей в интеграции содержания всех образовательных областей.
Центр театрализации и музицирования	Оборудование, которого позволяет организовать музыкальную и театрализованную деятельность детей в интеграции с содержанием образовательных областей «Художественно-эстетическое развитие», «Познавательное развитие», «Речевое развитие», «Социально-коммуникативное развитие», «Физическое развитие».
Центр уединения	Предназначен для снятия психоэмоционального напряжения воспитанников.
Центр коррекции	Предназначен для организации совместной деятельности воспитателя и/или специалиста с детьми с ОВЗ, направленная на коррекцию имеющихся у них нарушений.
Центр творчества	Предназначен для реализации продуктивной деятельности детей (рисование, лепка, аппликация, художественный труд) в интеграции с содержанием образовательных областей «Речевое развитие», «Познавательное развитие», «Социально-коммуникативное развитие» ⁹ .

⁹Рекомендации по формированию инфраструктуры дошкольных образовательных организаций и комплектации учебно-методических материалов в целях реализации образовательных программ дошкольного образования (разработаны во исполнение пункта 3 перечня поручений Президента Российской Федерации от 16 марта 2022 г. № Пр-487 по итогам заседания Совета при Президенте Российской Федерации по реализации государственной политики в сфере защиты семьи и детей 17 декабря 2021 года) – URL: <https://docs.edu.gov.ru/document/f4f7837770384bfa1faa1827ec8d72d4/download/5558/> (дата обращения 25.04.2023)

В раздевалках всех групп имеются информационные стенды для родителей. На них размещена разнообразная информация по вопросам психолого–педагогического просвещения родителей, с целью повышения уровня общей и педагогической культуры.

Территория детского сада – важное составляющее звено предметно– развивающей среды. В летний период развивающим пространством становится территория детского сада, стараниями педагогов оснащенная различными объектами, которые используются для оздоровления и экологического воспитания детей: домик для насекомых, огород, цветочные клумбы, тропа здоровья. На территории с детьми организуются различные массовые мероприятия: конкурсы, развлечения, праздники. Это способствует воспитанию бережного отношения к природе, формированию экологической культуры у детей.

Предметно-пространственная среда обеспечивает условия для эмоционального благополучия детей и комфортной работы педагогических и учебно-вспомогательных сотрудников.

В детских ДО созданы условия для информатизации образовательного процесса. Для этого в групповых и прочих помещениях в наличии оборудование для использования информационно-коммуникационных технологий в образовательном процессе.

3.1.6. Режим и распорядок дня в дошкольных группах, учебный план, календарный учебный график

Режим работы д/с АНО - пятидневная рабочая неделя, нерабочие дни - воскресенье и суббота, а также праздничные дни, установленные законодательством Российской Федерации.

Режим работы д/с:

- группы дневного (12-часового) пребывания для детей раннего и дошкольного возраста - с 6.30 до 18.30
- группы для детей раннего и дошкольного возраста с 24 -часовым пребыванием детей в детском саду с 6.30. понедельника до 18.30 пятницы.

Режим дня в д/с АНО (утвержден приказом по АНО) разработан с учетом:

- ФГОС ДО;
- действующих санитарно-эпидемиологических правил и нормативов (СанПиН);
- времени пребывания детей в группе;
- специфики условий (климатических, демографических, национально-культурных и др.) осуществления образовательного процесса;
- времени года и др.

Режим дня представляет собой рациональное чередование отрезков сна и бодрствования в соответствии с физиологическими обоснованиями, обеспечивает хорошее самочувствие и активность ребенка, предупреждает утомляемость и перевозбуждение.

Режим и распорядок дня устанавливается с учетом санитарно-эпидемиологических требований, условий реализации Программы, потребностей участников образовательных отношений.

Основными компонентами режима в детских садах АНО являются: сон, пребывание на открытом воздухе (прогулка), образовательная деятельность, игровая деятельность и отдых по собственному выбору (самостоятельная деятельность), прием пищи, личная гигиена. Содержание и длительность каждого компонента, а также их роль в определенных возрастных периодах закономерно изменяются, приобретая новые характерные черты и особенности.

Режим дня должен быть *гибким*, однако неизменными должны оставаться время приема пищи, интервалы между приемами пищи, обеспечение необходимой длительности суточного сна, время отхода ко сну; проведение ежедневной прогулки.

При организации режима следует предусматривать оптимальное чередование самостоятельной детской деятельности и организованных форм работы с детьми, коллективных и индивидуальных игр, достаточную двигательную активность ребенка в течение дня, обеспечивать сочетание умственной и физической нагрузки. Время образовательной деятельности организуется таким образом, чтобы в начале проводились наиболее насыщенные

ые по содержанию виды деятельности, связанные с умственной активностью детей, максимальной их произвольностью, а затем творческие виды деятельности в чередовании с музыкальной и физической активностью.

Продолжительность дневной суммарной образовательной нагрузки для детей дошкольного возраста, условия организации образовательного процесса должны соответствовать требованиям, предусмотренным Санитарными правилами и нормами СанПиН

Режим дня строится с учетом сезонных изменений. В теплый период года увеличивается ежедневная длительность пребывания детей на свежем воздухе, образовательная деятельность переносится на прогулку (при наличии условий). Согласно пункту 185 Гигиенических нормативов при температуре воздуха ниже минус 15 °С и скорости ветра более 7 м/с продолжительность прогулки для детей до 7 лет сокращают. При осуществлении режимных моментов необходимо учитывать также индивидуальные особенности ребенка (длительность сна, вкусовые предпочтения, характер, темп деятельности и т.д.).

Режим питания зависит от длительности пребывания детей в ДОО и регулируется СанПиН 2.3/2.4.3590-20 «Санитарно-эпидемиологические требования к организации общественного питания населения», утвержденным Постановлением Главного государственного санитарного врача Российской Федерации от 27 октября 2020 года № 32 (далее – СанПиН по питанию).

Согласно пункту 183 Гигиенических нормативов Организация может корректировать режим дня в зависимости от типа организации и вида реализуемых образовательных программ, сезона года. Ниже приведены требования к организации образовательного процесса, режиму питания, которыми следует руководствоваться при изменении режима дня.

Требования и показатели организации образовательного процесса

(извлечения из СанПиН 1.2.3685-21; СанПиН 2.3/2.4.3590-20)

Согласно пункту 2.10 Санитарно-эпидемиологических требований к организации образовательного процесса и режиму дня должны соблюдаться следующие требования:

Режим двигательной активности детей в течение дня организуется с учетом возрастных особенностей и состояния здоровья.

При организации образовательной деятельности предусматривается введение в режим дня физкультурных минут во время занятий, гимнастики для глаз, обеспечивается контроль за осанкой, в том числе, во время письма, рисования и использования ЭСО.

Физкультурные, физкультурно-оздоровительные мероприятия, массовые спортивные мероприятия, туристические походы, спортивные соревнования организуются с учетом возраста, физической подготовленности и состояния здоровья детей. Хозяйствующим субъектом обеспечивается присутствие медицинских работников на спортивных соревнованиях и на занятиях в плавательных бассейнах.

Возможность проведения занятий физической культурой и спортом на открытом воздухе, а также подвижных игр, определяется по совокупности показателей метеорологических условий (температуры, относительной влажности и скорости движения воздуха) по климатическим зонам. В дождливые, ветреные и морозные дни занятия физической культурой должны проводиться в зале.

Примерная продолжительность режимных процессов и режима занятий в детских садах АНО ДО «Планета детства «Лада»

Содержание	Холодный период года					
	1,5 - 2 года	2-3 года	3-4 года	4-5 лет	5-6 лет	6-7 лет
Прием детей, осмотр, игры, утренняя гимнастика (не менее 10 минут с 3 лет); с 2-3 лет + самостоятельная деятельность	6.30 - 8.15	6.30 - 8.15	6.30 - 8.20	6.30 - 8.20	6.30 - 8.25	6.30 - 8.25

Подготовка к завтраку, завтрак, подготовка к занятиям	8.15 - 9.00	8.15 - 9.00	8.20 - 9.00	8.20 - 9.00	8.25 - 9.00 (8.50)		8.25 - 8.50	
					Варианты режима с 9.00 (8.50) до 12.30		Варианты режима с 8.50 (9.00) до 12.30	
1,5-3 г. - занятия по подгруппам + активное бодрствование детей (игры, предметная деятельность и другое) 3-7 л. – занятия фронтальные или по подгруппам (включая гимнастику в процессе занятия - 2 минуты)	9.00 - 9.10 9.20- 9.30 <i>по подгруппам</i>	9.00 - 9.10 9.20- 9.30 <i>по подгруппам</i>	9.00-9.15 9.25-9.40 <i>по подгруппам</i> 10.00-10.15 <i>фронтально</i>	9.00-9.20 9.30-9.50 <i>по подгруппам</i> 10.10-10.30 <i>фронтально</i>	9.00(8.50)-9.25(9.15) 9.35(9.25)-10.00(9.50) <i>по подгруппам</i> 10.20-10.45 <i>фронтально</i>	10.40—11.05 11.15-11.40 <i>по подгруппам</i> 11.50-12.15 <i>фронтально</i>	8.50(9.00)-9.20(9.30) 9.30(9.40)-10.00(10.10) <i>по подгруппам</i> 10.20 -10.50 фронтально	10.40—11.10 11.20-11.50 <i>по подгруппам</i> 12.00-12.30 <i>фронтально</i>
1,5-3 г. - активное бодрствование детей (игры, предметная деятельность и другое), 3-7 л. – игры, культурные практики	9.30 - 9.45	9.30 - 9.45	9.00-9.50 <i>свободная подгруппа</i>	9.00-10.00 <i>свободная подгруппа</i>	9.00-10.10 <i>свободная подгруппа</i>	10.40 -11.40 <i>свободная подгруппа</i>	8.50-10.10 <i>свободная подгруппа</i>	10.40 -11.50 <i>свободная подгруппа</i>
Второй завтрак	9.45 - 10.00	9.45 - 10.00	9.50 - 10.00	10.00 - 10.10	10.10 - 10.20	10.30-10.40	10.10 - 10.20	10.30-10.40
Подготовка к прогулке, прогулка, культурные практики , возвращение с прогулки.	10.00 - 11.30 (1 ч. 30мин.)	10.00 - 11.30 (1 ч. 30мин.)	10.15-11.45 (1 ч. 30мин.)	10.30-12.00 (1 ч. 30мин.)	10.45-12.15 (1 ч. 30мин.)	9.00-10.30 (1 ч. 30мин.)	10.50-12.20 (1 ч. 30мин.)	9.00-10.30 (1 ч. 30мин.)
Игры, самостоятельная деятельность	11.30-12.00	11.30-12.00	11.45-12.15	12.00-12.20	12.15-12.30	12.15-12.30	12.20-12.30	8.50-9.00
Подготовка к обеду. Обед	12.00 - 12.30	12.00-12.30	12.15-12.45	12.20-12.50	12.30-13.00		12.30-13.00	
Подготовка ко сну, сон, постепенный подъем, оздоровительные (закаливающие с 3 - лет) и гигиенические процедуры	12.30 - 15.30 (3 ч.)	12.30-15.30 (3 ч.)	12.45-15.30 (2 ч. 45 мин)	12.50-15.30 (2 ч. 40 мин)	13.00-15.30 (2 ч. 30 мин)		13.00-15.30 (2 ч. 30 мин)	
Игры и самостоятельная деятельность, культурная практика; (5-7 лет –занятие фронтально или по подгруппам)	-	-	15.30-16.10	15.30-16.15	15.30-15.50 16.00-16.20 <i>по подгруппам</i>		15.30-15.55 16.05-16.30 <i>по подгруппам</i>	
Полдник	15.30-15-40	15.30-15-40	-	-	-		-	
Подготовка к уплотненному полднику. Уплотненный полдник.	-	-	16.10-16.30	16.15-16.35	16.20-16.40		16.30-16.50	
Игры, самостоятельная деятельность (1.5-3 года – занятие по подгруппам)	15.40 - 16.35 <i>(15.40– 15.50 16.00 -16.10)</i>	15.40 - 16.35 <i>(15.40– 15.50 16.00 -16.10)</i>	16.30 - 17.00	16.35 - 17.00	16.40 - 17.00		16.50 - 17.00	
Подготовка к ужину, ужин	16.35-17.00	16.35-17.00	-	-	-		-	
Подготовка к прогулке, прогулка, уход детей домой	17.00 - 18.30 (1 ч. 30мин.)	17.00 - 18.30 (1 ч. 30мин.)	17.00 - 18.30 (1 ч. 30мин.)	17.00 - 18.30 (1 ч. 30мин.)	17.00 - 18.30 (1 ч. 30мин.)		17.00 - 18.30 (1 ч. 30мин.)	
Для круглосуточных групп								
Игры, самостоятельная деятельность детей, подготовка ко второму ужину	18.30 – 19.20	18.30 – 19.20	18.30 – 19.30	18.30 – 19.40	18.20 – 19.50		18.20 – 19.50	
Второй ужин	19.20 – 19.50	19.20 – 19.50	19.30 – 19.50	19.40 – 20.00	19.50 – 20.10		19.50 – 20.10	
Спокойные игры, гигиенические процедуры	19.50 – 20.40	19.50 – 20.40	19.50 – 20.50	20.00 – 21.00	20.10 – 21.00		20.10 – 21.00	
Укладывание на сон, ночной сон	20.40 – 7.10	20.40 – 7.10	20.50 – 7.10	21.00 – 7.10	21.00 – 7.10		21.00 – 7.10	
Продолжительность дневной суммарной образовательной нагрузки (занятия)	20 мин	20 мин	30 мин	40 мин	75 мин (50 мин утром + 25 мин вечер)		90 мин (60 мин утром + 30 мин вечер)	

Продолжительность 1 занятия: 1,5-3г – не более 10 мин, 3-4 г. – не более 15 мин, 4-5 л.-не более 20 мин, 5-6л.-не более 25 мин, 6-7л – не более 30 мин. Перерыв между занятиями 10 мин

Содержание	Теплый период года					
	1,5 - 2 года	2-3 года	3-4 года	4-5 лет	5-6 лет	6-7 лет
	Время					
Прием детей, осмотр, игры, утренняя гимнастика (не менее 10 минут с 3 лет); с 2-3 лет + самостоятельная деятельность	6.30 - 8.15	6.30 - 8.15	6.30 - 8.20	6.30 - 8.20	6.30 - 8.25	6.30 - 8.25
Подготовка к завтраку, завтрак, подготовка к занятиям	8.15 - 9.00	8.15 - 9.00	8.20 - 9.00	8.20 - 9.00	8.25 - 9.00	8.25 - 9.00
1,5-3 г. - занятия по подгруппам + активное бодрствование детей (игры, предметная деятельность и другое) 3-7 л. – занятия фронтальные или по подгруппам (включая гимнастику в процессе занятия - 2 минуты)	9.10-9.20 9.30-9.40	9.30-9.40, 10.00-10.10 (по подгруппам или фронтально)	9.20-12.00 (в любой промежуток времени 1-2 занятия по 15 мин)	9.15-12.00 (в любой промежуток времени 1-2 занятия по 20 мин)	9.15-12.00 (в любой промежуток времени 1-3занятия по 25 мин)	9.15-12.00 (в любой промежуток времени 1-3 занятия по 30 мин)
1,5-3 г. - активное бодрствование детей (игры, предметная деятельность и другое), 3-7 л. – игры, культурные практики		9.00 - 9.30	9.00-9.20	9.00-9.15	9.00-9.15	-
Второй завтрак	9.45 - 10.00	9.45 - 10.00	9.50 - 10.00	10.00 - 10.10	10.10 - 10.20	10.10 - 10.20
Подготовка к прогулке, прогулка, возвращение с прогулки.	9.00-11.30	9.30 – 11.30	9.20-12.00	9.15-12.00	9.15-12.00	9.15-12.00
Игры, самостоятельная деятельность	11.30-12.00	11.30-12.00	12.00-12.15	12.00-12.20	12.00-12.30	12.00-12.30
Подготовка к обеду. Обед	12.00 - 12.30	12.00-12.30	12.15-12.45	12.20-12.50	12.30-13.00	12.30-13.00
Подготовка ко сну, сон,постепенный подъем, оздоровительные (закаливающие с 3 - лет) и гигиенические процедуры	12.30 - 15.30	12.30-15.30	13.00-15.30	13.00-15.30	13.00-15.30	13.00-15.30
Игры и самостоятельность деятельность, культурная практика; (5-7 лет –занятие фронтально или по подгруппам)	-	-	15.30-16.10	15.30-16.15	15.30-16.40	15.30-16.30
Полдник	15.30-15.40	15.30-15.40	-	-	-	-
Подготовка к уплотненному полднику. Уплотненный полдник.	-	-	16.10-16.30	16.15-16.35	16.20-16.40	16.30-16.50
Игры, самостоятельная деятельность (1.5-3 года – занятие по подгруппам)	15.40-16.35	15.40-16.35	16.30 - 17.00	16.35 - 17.00	16.40 - 17.00	16.50 - 17.00
Подготовка к ужину, ужин	16.35-17.00	16.35-17.00	-	-	-	-
Подготовка к прогулке, прогулка, уход детей домой	17.00 - 18.30	17.00 - 18.30	17.00 - 18.30	17.00 - 18.30	17.00 - 18.30	17.00 - 18.30
Для круглосуточных групп						
Игры, самостоятельная деятельность детей, подготовка ко второму ужину	18.30 – 19.20	18.30 – 19.20	18.30 – 19.30	18.30 – 19.40	18.20 – 19.50	18.20 – 19.50

Второй ужин	19.20 – 19.50	19.20 – 19.50	19.30 – 19.50	19.40 – 20.00	19.50 – 20.10	19.50 – 20.10
Спокойные игры, гигиенические процедуры	19.50 – 20.40	19.50 – 20.40	19.50 – 20.50	20.00 – 21.00	20.10 – 21.00	20.10 – 21.00
Укладывание на сон, ночной сон	20.40 – 7.10	20.40 – 7.10	20.50 – 7.10	21.00 – 7.10	21.00 – 7.10	21.00 – 7.10
Продолжительность дневной суммарной образовательной нагрузки (занятия)	20 мин	20 мин	30 мин	40 мин	50 мин утром + 25 мин вечер	90 мин (60 мин утром + 30 мин вечер)

Работа детских садов в особом режиме в условиях карантина (пандемии)

Таблица.Перечень мероприятий

Наименование мероприятия	Примечание
Запрет проведения массовых мероприятий с участием разных групп, а также массовых мероприятий с привлечением лиц из иных организаций.	
Групповая изоляция	
Проведение всех занятий в помещениях групп и (или) на открытом воздухе отдельно от других групп (использовать помещения групп, неукomплектованных к новому учебному году)	В том числе для проведения музыкальных и физкультурных занятий
Использование музыкального или спортивного зала для проведения занятий отдельно от других групп (временной интервал между группами – не менее 40 минут для проведения влажной уборки помещения)	Проведение влажной уборки с применением дезинфицирующего средства после занятия каждой группы
С учетом погодных условий организовать прогулку, исключив общение обучающихся из разных групп при проведении прогулки	
Посещение бассейна, находящегося в помещении детского сада, по расписанию разными группами (интервал между группами - не менее 30 минут для обработки помещений бассейна)	Обязательное проведение после посещения каждой группы: – обработки помещений бассейна и контактных поверхностей (скамейки, ручки дверей, выключатели, поручни, перила, вентили кранов, спуск бочков унитазов, раковины для мытья рук, ванны (поддоны), резиновые коврики и т.п.) с применением дезинфицирующих средств; – обеззараживания воздуха рециркуляторами в раздевалках
При формировании «вечерних групп», исключить объединение обучающихся из разных групп в одну группу	

Двигательный режим в детском саду включает всю динамическую деятельность детей, как организованную, так и самостоятельную, и предусматривает рациональное содержание двигательной активности, основанное на оптимальном соотношении разных видов двигательной деятельности, подобранной с учётом возрастных и индивидуальных возможностей.

Основное место в двигательном режиме детей принадлежит физкультурно-оздоровительной деятельности. К ней относятся: утренняя гимнастика, подвижные игры и физические упражнения во время прогулок, физкультминутки в непосредственно образовательной деятельности. В ряде детских садов АНО также в двигательный режим введен оздоровительный бег на воздухе.

Рациональный двигательный режим и закаливающие мероприятия в детском саду АНО осуществляются с учетом состояния здоровья, возрастно-половых возможностей детей и сезона года.

Таблица.Модель двигательного режима детей в детском саду

№	Компоненты	Особенности организации
1.Физкультурно - оздоровительная деятельность		
1.1	Утренняя гимнастика	Ежедневно (с мая по октябрь) на воздухе. Длительность 10-15 мин.
1.2	Оздоровительный бег	Ежедневно во время утренней гимнастики. Длительность 5-10 мин.
1.3	Физкультминутка	Ежедневно, в образовательной деятельности, во взаимосвязи с темой, длительность 2-3 мин.
1.4	Подвижные игры на прогулке	Ежедневно во время прогулки. Воспитатель проводит игры, с интенсивной двигательной активностью, игры средней подвижности и игры малой подвижности.
1.5	Индивидуальная работа по развитию движений	Ежедневно во время прогулки.
1.6	Гимнастика после дневного сна в сочетании с воздушными ваннами и самомассажем	Ежедневно, по мере пробуждения и подъёма детей. Длительность 10-20 мин.
1.7	Пробежка по массажным	Как часть гимнастики после дневного сна, сочетать с воздушными

	дорожкам	ваннами, каждый день по 5 мин.
2. Непосредственно образовательная деятельность		
2.1	По физической культуре	Три раза в неделю. Третье - на воздухе (старший дошкольный возраст) в конце прогулки.
2. Дополнительные (платные) виды деятельности.		
3.1	Спортивные секции	По желанию родителей. 1-2 р в неделю, подгруппами не более 10-12 человек. Длительность 15-30 мин (в зависимости от возраста).
4. Самостоятельная деятельность		
4.1	Самостоятельная двигательная деятельность	Ежедневно, под руководством воспитателя, в помещении и на воздухе. Продолжительность зависит от индивидуальных особенностей детей.
5. Совместная физкультурно - оздоровительная работа с семьями воспитанников.		
5.1	Участие родителей в физкультурно – оздоровительных, массовых мероприятиях д/с.	Во время подготовки и проведения физкультурных досугов, праздников, дней здоровья, прогулок - походов, посещения открытых занятий во время дня открытых дверей для родителей.

Таблица. Модель оздоровительного режима

Оздоровительные мероприятия	Особенности организации
Прием детей на воздухе	С мая по октябрь
Воздушно-температурный режим: - в группе - в спальне	Ежедневно +18...+20 С +16...+18 С
Сквозное проветривание	не менее 10 мин., каждые 1,5 часа до +14...+16 С
Одежда детей в группе	Облегченная
воздушные и водные процедуры после дневного сна	Ежедневно, по мере пробуждения детей, 5-10 мин.
Подвижные игры и физические упражнения на прогулке	Ежедневно, не менее 2 раз в день

В детских садах АНО ДО «Планета детства «Лада» используются виды и методы закаливающих мероприятий, которые абсолютно безвредны для детей, а в семье комплекс закаливающих процедур может быть дополнен. Закаливающие мероприятия (таблица 16) меняют по силе и длительности в зависимости от сезона года, температуры воздуха в групповых помещениях, эпидемиологической обстановки. Закаливающие процедуры проводятся воспитателями групп в течение всего года на основе рекомендаций врача-педиатра, состояния здоровья, возрастных и индивидуальных особенностей каждого ребёнка.

Рекомендованные к использованию в детских садах АНО ДО «Планета детства «Лада» методики дифференцируются:

- на основные методы закаливания, используемые во всех детских садах АНО (широкая аэрация помещений, правильно организованная прогулка, физические упражнения, проводимые в легкой спортивной одежде в помещении и на открытом воздухе и др.);

- специальные (интенсивные) методы закаливания (обширное умывание прохладной водой, ходьба по мокрой дорожке, контрастное обливание стоп, обливание ног холодной водой, плавание детей в закрытом бассейне, купание в открытом бассейне, ходьба по мокрой траве). В каждой возрастной группе рекомендуется использовать не более двух **специальных (интенсивных) методик закаливания** (в том числе плавание в закрытом бассейне или купание в открытом бассейне)

Для закаливания детей основные природные факторы (солнце, воздух и вода) используют дифференцированно в зависимости от возраста детей, состояния их здоровья, с учетом подготовленности персонала и материальной базы ДО, с соблюдением методических рекомендаций.

При организации плавания детей используются бассейны, отвечающие требованиям к плавательным бассейнам, их устройству, эксплуатацию и качеству воды.

При организации закаливания соблюдаются следующие *требования*:

- учет возрастных и индивидуальных особенностей состояния здоровья и развития, степени тренированности организма ребенка;
- создание позитивного эмоционального настроя;
- проведение закаливающего воздействия на фоне теплового комфорта ребенка;
- использование в комплексе природных факторов и закаливающих процедур;
- соблюдение постепенности в увеличении силы воздействия различных факторов и непрерывности мероприятий закаливания;
- воздействие природных факторов должно быть направлено на разные участки тела: различаться и чередоваться как по силе, так и длительности.

Таблица.Перечень закаливающих мероприятий

№ п/п	Виды закаливающих мероприятий	1 младшая группа	2 младшая группа	Средняя группа	Старшая группа	Подготовительная группа
1. Основные виды закаливания						
1.1.	Утренняя гимнастика на свежем воздухе		Сентябрь-октябрь	Сентябрь-октябрь	+	+
1.2.	Одностороннее проветривание	+	+	+	+	+
1.3.	Обеспечение температурного режима помещений	+	+	+	+	+
1.4.	Полоскание зева прохладной водой	Элементы обучения полоскания водой комнатной температуры	+	+	+	+
1.5.	Босоножье	I кв-в носках II-III кв-босиком с 3-х до 20-ти минут	+	+	+	+
1.6.	Прогулки на свежем воздухе	+	+	+	+	+
1.7.	Сквозное проветривание	+	+	+	+	+
1.8.	Игры с водой	+	+	+	+	+
1.9.	Обрызгивание тела из брызгалок (летом)		+	+	+	+
1.10.	Солнечные ванны	+	+	+	+	+
1.11.	Физкультурные занятия на свежем воздухе (двигательный час)	+	+	+	+	+
1.12.	Облегченная одежда на физкультурных занятиях	+	+	+	+	+
1.13.	Сон при открытых фрамугах	+	+	+	+	+
1.14.	Сон без маск	Со второй половины учебного года	+	+	+	+
1.15.	Физические упражнения после дневного сна	II квартал	+	+	+	+
1.16.	Комбинированная «Дорожка здоровья»	+	+	+	+	+
1.17.	Оздоровительный бег на свежем воздухе.			+	+	+
2. Специальные (интенсивные) методики закаливания						
2.1.	Ходьба по мокрой траве (летом)	+	+	+	+	+

2.2.	Обширное умывание прохладной водой	Руки и лицо водой комнатной температуры	Руки до локтя, лицо, шея	+	+	+
2.3.	Ходьба по мокрой дорожке	II квартал	+	+	+	+
2.4.	Контрастное обливание стоп		+	+	+	+
2.5.	Обливание ног холодной водой		+	+	+	+
2.6.	Плавание в закрытом бассейне	Со II половины уч.года (после полной адаптации ребенка к условиям ДС)	+	+	+	+
2.7.	Купание в открытом бассейне (летом)		+	+	+	+

При **организации питания** в детских садах АНО особое внимание уделяется аллергически настроенным детям. Технолог по питанию, старшая медсестра при составлении меню учитывают рекомендации для детей-аллергиков и производит замену продуктов аллергически настроенным детям.

В каждой группе имеются списки детей с отметкой группы здоровья, часто болеющих, состоящих на диспансерном учёте; ведётся «Журнал здоровья», в котором отмечаются: отклонения в состоянии здоровья детей, физкультурная группа, показатели физического развития, данные по итогам диагностики уровня физического развития, даются рекомендации специалистов (учителя логопеда, психолога, инструктора по ФИЗО).

В д/с проводятся мероприятия, направленные на профилактику нарушений зрения, опорно-двигательного аппарата, с часто болеющими детьми.

Таким образом, в соответствии с СанПиН, условиями реализации Программы в детском саду АНО организован распорядок дня, который включает:

- прием пищи (в соответствии с длительностью пребывания ребенка);
- ежедневная прогулка детей;
- дневной сон;
- самостоятельная деятельность детей;
- непосредственная образовательная деятельность;
- каникулы;
- разные формы двигательной активности;
- закаливание детей;
- занятия по дополнительному образованию (не обязательное условие)

Годовой календарный учебный график

Принято

пед. советом д/с № 127 «Гуси - лебеди»
протокол № 1 от 10.09.25 г.

Утверждено
заведующим д/с № 127 «Гуси - лебеди»

Н.Н. Валова
Заведующий
д/с № 127
Валова Н.Н.

Годовой календарный учебный график образовательной деятельности д/с № 127 «Гуси - лебеди» на 2025-2026 учебный год

1. Режим работы ДС:

- пятидневная рабочая неделя с 6.30 до 18.30.
- нерабочие дни – суббота, воскресенье, а так же праздничные дни, установленные законодательством РФ

2. Комплектование на 2025-2026 уч.г.:

- Количество воспитанников: 198
- Количество групп: 10 групп общеразвивающей направленности

Наименование возрастных групп				
I младшая группа (2 – 3 года)	II младшая группа (3 – 4 года)	Средняя группа (4 – 5 лет)	Старшая группа (5 – 6 лет)	Подгот. группа (6 – 7 лет)
2	2	2	2	2

- Количество педагогов: 16

3. Продолжительность учебного года

- Начало учебного года 01.09.2025. Окончание учебного года 31.05.26.
- Количество недель в году, включающих непосредственно образовательную деятельность по пяти образовательным областям ООП – 36 (сентябрь- май) без учета каникулярного времени, попадающего на праздничные дни, установленные законодательством РФ
- В период летних каникул (01.06.2025 – 31.08.2025) организуется деятельность по музыкальному воспитанию и физическому развитию, творческие мастерские, развлечения, экскурсии, экологические акции и другие формы организации детской деятельности, предусмотренные в режиме дня.

- #### 4. Проведение мониторинга достижения детьми планируемых результатов освоения основной общеобразовательной программы дошкольного образования предусматривает организацию первичного (сентябрь) и итогового мониторинга (май). Педагогическая диагностика проводится в режиме работы детского сада, без специально отведенного для него времени, посредством бесед, наблюдений, индивидуальной работы с детьми.

5. Периодичность проведения родительских собраний:

- №1 с 15-30 сентября
- №2 с 10 -20 декабря
- №3 с 10 по 20 марта
- №4 с 10 по 20 мая

- #### 6. Праздники и развлечения для воспитанников в течение учебного года планируются в соответствии с Образовательной программой и Годовым планом работы детского сада на 2025-2026 учебный год.

Принят
пед. советом д/с № 127 «Гуси - лебеди»
протокол № 1 от 10 июля 2025г.

Утверждено
заведующим д/с № 127 «Гуси - лебеди»
Валова Н.Н. Валова

Заведующий
д/с № 127
Валова Н.Н.

**Учебный план образовательной деятельности
д/с № 127 «Гуси - лебеди» на 2025-2026 учебный год**

Учебный план образовательной деятельности в группах раннего возраста

п/п	Образовательные области	Содержание воспитания	1,5 - 3 года Содержание образовательной деятельности
1.	Познавательное развитие	«Человек», «Семья», «Познание», «Родина», «Природа»	1 1 (в чередовании) КП Познавательная игротека
2.	Речевое развитие	«Красота», «Культура»	1 КП Книжкин час
3.	Физическое развитие	«Здоровье», «Жизнь»	2 Двигательная деятельность в режиме дня
4.	Художественно-эстетическое развитие	«Красота», «Культура»	1 КП Мастеряндия Совместная деятельность в режимных процессах
			2 КП Музыкальная шкатулка
5.	Социально-коммуникативное развитие	«Родина», «Природа», «Семья», «Человек», «Жизнь», «Добро», «Милосердие», «Дружба», «Сотрудничество», «Труд»	Совместная и самостоятельная деятельность в режимных процессах
6.	Количество занятий по образовательной программе (ООП ДО)		8
7.	Продолжительность занятий в неделю		80 мин.

Учебный план образовательной деятельности в группах дошкольного возраста

№ п/п	ОО	Содержание воспитания	Содержание образовательной деятельности	3-4	4-5	5-6	6-7
1	Познавательное развитие	«Человек», «Семья», «Познание», «Родина», «Природа»	Сенсорные эталоны и познавательные действия (СЭиПД)	2 КП Исследовательская лаборатория	2 КП Исследовательская лаборатория	3 КП Исследовательская лаборатория	3 КП Исследовательская лаборатория
			Математические представления (МП)				
			Природа (Пр.)				
			Окружающий мир (Окр.м)				
2	Речевое развитие	«Красота», «Культура»	Формирование словаря (ФС)	1 КП Реченька	1 КП Реченька	2 КП Грамотей-ка	2 КП Грамотей-ка
			Связная речь (СР)				
			Грамматический строй речи (ГСР)				
			Звуковая культура речи (ЗКР)				
			Подготовка к обучению грамоте (Об.гр.)				
			Интерес к х/л (Х/л)				
3	Физическое развитие	«Здоровье», «Жизнь»	Основная гимнастика (Осн.г.)	2 КП Двигательный час– на прогулке/ «Игры на воде» (чередование)	1 КП Двигательный час– на прогулке/ «Игры на воде» (чередование)	2 КП Двигательный час– на прогулке/ «Игры на воде» (чередование)	2 КП Двигательный час– на прогулке/ «Игры на воде» (чередование)
			Подвижные игры и игровые упражнения (п/и), игры на воде (плавание)				
			Формирование основ ЗОЖ (ЗОЖ)				
			Спортивные упражнения (С/у)				
			Активный отдых (А/о)				
4	Художественно-эстетическое развитие	«Красота», «Культура»	Приобщение к искусству (Искусство)	1 КП Творческая мастерская Совместная и самостоятельная деятельность	1 КП Творческая мастерская Совместная и самостоятельная деятельность	2 КП Творческая мастерская КП Конструкторское бюро Совместная и самостоятельная деятельность	2 КП Творческая мастерская КП Конструкторское бюро Совместная и самостоятельная деятельность
			Изобразительная деятельность (ИЗО): лепка, аппликация /рисование, прикладное творчество				
			Конструктивная деятельность (Констр.д.)				
			Музыкальная деятельность (Муз.д)	2 КП Театральная гостиная	2 КП Театральная гостиная	2 КП Театральная гостиная	2 КП Театральная гостиная
			Театрализованная деятельность (Театр)				
			Культурно-досуговая деятельность (КДд)				
5.	Социально-коммуникативное развитие	«Родина», «Природа», «Семья», «Человек», «Жизнь», «Добро», «Милосердие», «Дружба», «Сотрудничество»	Социальные отношения (соц.отн)	Игровая, коммуникативная, трудовая совместная и самостоятельная деятельность в режимных процессах	Игровая, коммуникативная, трудовая совместная и самостоятельная деятельность в режимных процессах	Игровая, коммуникативная, трудовая совместная и самостоятельная деятельность в режимных процессах	Игровая, коммуникативная, трудовая совместная и самостоятельная деятельность в режимных процессах
			формирование основ гражданственности и патриотизма (Патриот)				
			Трудовое воспитание (труд)				
			формирование основ безопасного поведения (ОБП)				

	во» «Труд»				
	Количество занятий по образовательной программе (ООП ДО)	8 КП -7	7 КП -7	11 КП -8	11 КП -8
6.	Занятие по дополнительной общеразвивающей общеобразовательной программе (ДООП)	2	3	4	4
7.	Продолжительность занятий в день (ООП ДО + ДООП)	30 минут	40 минут	70 мин.	85 мин.
8.	Продолжительность занятий в неделю (ООП ДО+ДООП)	150 минут	200 минут	350 минут	425 минут

Расписание видов детской деятельности ДС №127 «гуси - лебеди» на 2025-2026 г.

ПРИНЯТА на заседании педагогического совета д/с № 127
 Протокол №1 от 08.08.2025г.

Утверждаю: Зав. д/с № 127 «Гуси - лебеди»
 Заведующий д/с
 Вилкова Н.Т.

Расписание видов детской деятельности д/с № 127 «Гуси - лебеди» на 2025-2026 учебный год.

Мероприятие/ Вид деятель- ности	31 (1 мл.1,5-3)	32 (1 мл.1,5-3)	21 (2 мл.3-4)	22 (2 мл.3-4)	№ 11(ср. 4-5)	№ 12 (ср.4-5)	
понедельник	Занятие	Физическое развитие (ОГ+ п/н) (гр. В) 1 подгр. 15.40-15.50 2 подгр. 16.00-16.10	Художественно – эстетическое развитие ((Муз. деят.) (гр.) 9:00- 9:10 (I) 9:20- 9:30 (II) Художественно – эстетическое развитие (ИЗО) (лепка ,аппликация 1,3 нед,рисование, прикладное творчество 2,4 неделя) 1 подгр. 15.40-15.50 2 подгр. 16.00-16.10	Познавательное развитие (матем. Представления+ СЭИПД) 10:00 -10:15	Речевое развитие 9:00-9:15/ 9:25-9:40 Познавательное развитие (природа/ окр. мир.+регион комп. 2,4 нед) 9:50-10:05	Художественно – эстетическое развитие (Муз. деят.) 9.40 -10.00 Физическое развитие (ОГ+ п/н) 10.10-10.30	Познавательное развитие (матем. представления+ СЭИПД) 9.00-9.20 9.30-9.50 Художественно – эстетическое развитие (Муз. деят.) 10:10-10:30
	Культурные практики	• КП Музыкальная шкатулка (Театр + КДД) - утро	• КП Познавательная игротека (окр. мир/ природа) - утро	• КП Книжкин час – вечер • КП Двигательный час на воздухе	• КП Театральная гостиная – вечер • КП Двигательный час на воздухе • КП Конструкторское бюро - утро	• КП Конструкторское бюро - утро • КП Исследовательская лаборатория (сенсорные эталоны и познавательные действия) - вечер	• КП Книжкин час - вечер • КП Реченька –утро • КП Двигательный час на воздухе
	I прогулка	10.00-11.30 }	10.00-11.30 }	10.15-11.45 }	10.15-11.45 }	10.30-12.00 }	10.30-12.00 }
	II прогулка	17.00-18.30 3.00	17.00-18.30 3.00	17.00-18.30 3.00	17.00-18.30 3.00	17.00-18.30 3.00	17.00-18.30 3.00
	доп. услуги	Малыш в мире открытий 9:00- 9:10 (I) 9:20- 9:30 (II)		Покажи мне сказку/ Первые шаги в декупаж 9:15 (I) 9:25-9:40 (II)			
вторник	Занятие	Художественно – эстетическое развитие ((Муз. деят.) (гр.) 9:00- 9:10 (I) 9:20- 9:30 (II) Познавательное развитие (Сенсорные эталоны и познавательные действия) 1 подгр. 15.40-15.50 2 подгр. 16.00-16.10	Физическое развитие (ОГ+ п/н) (гр. В) 1 подгр. 15.40-15.50 2 подгр. 16.00-16.10	Художественно – эстетическое развитие ((Муз. деят.) 9.50 -10.05	Физическое развитие (ОГ+ п/н) 9:00-9:15	Познавательное развитие (природа/ окр. мир.+регион комп. 2,4 нед) 9.00-9.20 9.30-9.50 Художественно – эстетическое развитие (ИЗО) (лепка ,аппликация 1,3 нед,рисование, прикладное творчество 2,4 неделя) 10.10 -10.30	Физическое развитие(ОГ+ п/н) 10:00-10:20
	Культурные практики	• КП Реченька- утро • КП Двигательный час	• КП Музыкальная шкатулка (Театр + КДД) - утро	• КП Двигательный час 2,4 нед. «Игры на воде» 1 подгр. 9:00-9:15; 2 подгр. 9:25-9:40 КП Исследовательская лаборатория (сенсорные эталоны и познавательные действия) - вечер	• КП Творческая мастерская - вечер • КП Познавательная игротека	• КП Здоровейка (ЗОЖ) - утро • КП Книжкин час - вечер	• КП Конструкторское бюро - утро • КП Исследовательская лаборатория (сенсорные эталоны и познавательные действия) - вечер
	I прогулка	10.00-11.30 }	10.00-11.30 }	10.30-12.00 }	10.15-11.45 }	10.30-12.00 }	10.30-12.00 }
	II прогулка	17.00-18.30 3.00	17.00-18.30 3.00	17.00-18.30 3.00	17.00-18.30 3.00	17.00-18.30 3.00	17.00-18.30 3.00
	доп. услуги	Малыш в мире открытий 9:00- 9:10 (I) 9:20- 9:30 (II)	Малыш в мире открытий 9:00- 9:10 (I) 9:20- 9:30 (II)	Обучение плаванию с эл. аквааэр. «Подружись с водой» 1,3 нед 1 подгр. 9:00-9:15; 2подгр. 9:25-9:40	Покажи мне сказку / Первые шаги в декупаж 1 подгр. 9:25-9:40; 2подгр. 9:50- 10:05		Разноцветные звуки 9:00-9:20 (I); 9:30-9:5 0(II)
среда	Занятие	Физическое развитие (ОГ+ п/н) (гр. В) 9:00- 9:10 (I) 9:20- 9:30 (II)	Художественно – эстетическое развитие ((Муз. деят.) (гр.) 9:00- 9:10 (I) 9:20- 9:30 (II) Познавательное развитие	Художественно – эстетическое развитие (ИЗО) (лепка ,аппликация 1,3 нед,рисование, прикладное творчество 2,4 неделя) 9:00-9:15	Художественно – эстетическое развитие (ИЗО) (лепка ,аппликация 1,3 нед,рисование, прикладное творчество 2,4 неделя)	Художественно – эстетическое развитие (Муз. деят.) 10.00-10.20	Речевое развитие 10:10-10:30

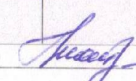
			(Сенсорные эталоны и познавательные действия) 1 подгр. 15.40-15.50 2 подгр. 16.00-16.10	9.25-9.40 Физическое развитие (ОГ+ п/п) 10.00-10.15	9.00-9.15 9.25-9.40 Художественно – эстетическое развитие (Муз. деят.) 10.00-10.15		
	Культурные практики	• КП Книжкин час - утро	• КП Реченка- утро • КП Двигательный час	• КП Реченка - вечер • КП Познавательная игротка - утро	• КП Книжкин час (ХИЛ) - утро • КП Реченка -вечер	КП Двигательный час 2,4 нед. «Игры на воде» 9.00-9.20 9.30-9.50	• КП Творческая мастерская - вечер • КП Познавательная игротка
	I прогулка	10.00-11.30 }	10.00-11.30 }	10.15-11.45 }	10.15-11.45 }	10.40-12.10 }	10.30-12.00 }
	II прогулка	17.00-18.30 3.00	17.00-18.30 3.00	17.00-18.30 3.00	17.00-18.30 3.00	17.00-18.30 3.00	17.00-18.30 3.00
	доп. услуги	Малыш в мире открытый 15.40-15.50 (I); 16.00-16.10(II)				Обучение плаванию с эл. аквааэр. «Рыбка» 1,3 нед 9:00-9:20 (I); 9:30-9:5 0(II)	Волшебный мир танца/ Логика для малышей 20 (I); 9:30-9:5 0(II)
четверг	Занятие	Художественно – эстетическое развитие (Муз. деят.) (гр.) 9:00- 9:10 (I) 9:20- 9:30 (II) Художественно – эстетическое развитие (ИЗО) (лепка , аппликация 1,3 нед, рисование, прикладное творчество 2,4 недели) 1 подгр. 15.40-15.50 2 подгр. 16.00-16.10	Познавательное развитие (Матем. предст.) 1 подгр. 9:00- 9:10 2 подгр. 9:20-9:30 Художественно – эстетическое развитие (ИЗО) (лепка , аппликация 1,3 нед, рисование, прикладное творчество 2,4 недели) 1 подгр. 15.40-15.50 2 подгр. 16.00-16.10	Речевое развитие 9:00-9.15 9.25-9.40 Художественно – эстетическое развитие (Муз. деят.) 9.50-10.05	Познавательное развитие (матем. Представления+ СЭИПД) 9:00-9.15/9.25-9.40 Художественно – эстетическое развитие (ИЗО) (лепка , аппликация 1,3 нед, рисование, прикладное творчество 2,4 недели) 10.00-10.15	Речевое развитие 10:00-10:20	Художественно – эстетическое развитие (ИЗО) (лепка , аппликация 1,3 нед, рисование, прикладное творчество 2,4 недели) 10:10-10:30
	Культурные практики	• КП Познавательная игротка (окр. мир/ природа) - утро	• КП Здоровейка (ЗОЖ) – утро • КП Конструкторское бюро - вечер	• КП Творческая мастерская - вечер • КП Здоровейка (ЗОЖ) - утро	• КП Здоровейка (ЗОЖ) - утро	• КП Творческая мастерская - вечер • КП Познавательная игротка	• КП Двигательный час 2,4 нед. «Игры на воде» 9:00-9:20/9:30-9:50 КП Театральная гостиная – вечер
	I прогулка	10.00-11.30 }	10.00-11.30 }	10.15-11.45 }	10.15-11.45 }	10.30-12.00 }	10.40-12.10 }
	II прогулка	17.00-18.30 3.00	17.00-18.30 3.00	17.00-18.30 3.00	17.00-18.30 3.00	17.00-18.30 3.00	17.00-18.30 3.00
	доп. услуги						Волшебный мир танца / Логика для малышей 9:00-9:20 (I); 9:30-9:5 0(II)
пятница	Занятие	Познавательное развитие (Матем. предст.) 1 подгр. 9:00- 9:10 2 подгр. 9:20-9:30 Художественно – эстетическое развитие (ИЗО) (лепка , аппликация 1,3 нед, рисование, прикладное творчество 2,4 недели) 1 подгр. 15.40-15.50 2 подгр. 16.00-16.10	Физическое развитие (ОГ+ п/п) (г.р. В) 9:00- 9:10 (I) 9:20- 9:30 (II)	Художественно – эстетическое развитие (ИЗО) (лепка , аппликация 1,3 нед, рисование, прикладное творчество 2,4 недели) 9:00-9.15 9.25-9.40 Познавательное развитие (природа/ окр. мир.+ регион комп. 2,4 нед) (ОГ+ п/п) 10.00-10.15	Художественно – эстетическое развитие (Муз. деят.) 9.50 -10.05	Познавательное развитие (матем. представления) СЭИПД) 10:00-10:20	Познавательное развитие (природа/ окр. мир.+ регион комп. 2,4 нед) 9:30-9:50 10:00-10:20 Художественно – эстетическое развитие (Муз. деят.) 9:00-9:20
	Культурные практики	• КП Здоровейка (ЗОЖ) – утро • КП Конструкторское бюро - вечер	• КП Книжкин час - утро	• КП Театральная гостиная – вечер • КП Конструкторское бюро - утро	• КП Исследовательская лаборатория (сенсорные эталоны и познавательные действия) – вечер • КП Двигательный час 2,4 нед. «Игры на воде» 9:00-9:15/ 9:25-9:40	• КП Театральная гостиная - вечер • КП Двигательный час на воздухе	• КП Книжкин час - вечер • КП Здоровейка (ЗОЖ) – утро
	I прогулка	10.00-11.30 }	10.00-11.30 }	10.15-11.45 }	10.30-12.00 }	10.30-12.00 }	10.30-12.00 }
	II прогулка	17.00-18.30 3.00	17.00-18.30 3.00	17.00-18.30 3.00	17.00-18.30 3.00	17.00-18.30 3.00	17.00-18.30 3.00
	доп. услуги		Малыш в мире открытый 15.40-15.50 (I); 16.00-16.10(II)		Обучение плаванию с эл. аквааэр. «Подружись с	Разноцветные звуки 9:00-9:20 (I);	


Итого в неделю	80 мин	80 мин	120 мин	120 мин	140 мин	140 мин
Итого в неделю с доп.услугой	100 мин	100 мин	150 мин	150 мин	200 мин	200 мин

Расписание видов детской деятельности д/с № 127 « Гуси - лебеди » на 2025 -2026 учебный год.

	№ 01 (ст. 5-6)	02 № (ст. 5-6)	№ 91 (полг. 6-7)	№ 92 (полг. 6-7)
полезный	Занятия Художественно – эстетическое развитие (ИЗО) (лепка , аппликация 1,3, прикладное творчество 2,4 недели) 10.40—11.05 11.15-11.40 Физическое развитие (ОГ+ п/н) 11.50-12.15	Художественно – эстетическое развитие (ИЗО) (лепка , аппликация 1,3 нед,рисование, прикладное творчество 2,4 недели) 10.20-10.45 Познавательное развитие (природа/ окр. мир.+регион комп. 2,4 нед) 9.00-9.25 9.35-10.00 Физическое развитие (ОГ+ п/н) 15:30- 15:50(I) 16:00-16:20 (II)	Физическое развитие (1-3 нед.ОГ+ п/н; 2, 4 нед.плавание) 8.50-9.20 / 9.30-10.00 Познавательное развитие (природа/ окр. мир.+регион комп. 2,4 нед) 10:20 – 10.50 Художественно – эстетическое развитие (ИЗО) (лепка , аппликация 1,3 нед,рисование, прикладное творчество 2,4 недели) 15:30- 15:55(I) 16:05-16:30 (II)	Физическое развитие (1-3 нед.ОГ+ п/н; 2, 4 нед.плавание) 10:40-11:10 (I) 11:20-11:50 (II) Познавательное развитие (природа/ окр. мир.+регион комп. 2,4 нед) 12.00-12.30 Художественно – эстетическое развитие (ИЗО) (лепка , аппликация 1,3 нед,рисование, прикладное творчество 2,4 недели) 15:30- 15:55(I) 16:05-16:30 (II)
	Культурные практики • КП Исследовательская лаборатория – вечер • КП Познавательная игротка - утро	• КП Книжкин час (Х/Л)- утро • КП Конструкторское бюро - вечер	• КП Театральная гостиная – вечер • КП Познавательная игротка - утро	• КП Театральная гостиная – вечер • КП Познавательная игротка - утро
	I прогулка 9.00-10.30	10.45-12.15	10.50 -12.20	9.00-10.30
	II прогулка 17.00-18.30 3.00	17.00-18.30 3.00	17.00-18.30 3.00	17.00-18.30 3.00
доп. услуги Занимательная логика (группа) 15:30- 15:50(I) 16:00-16:20 (II)				
второй	Занятия Познавательное развитие (природа/ окр. мир.+регион комп. 2,4 нед) 9.00-9.25 9.35-10.00 Художественно – эстетическое развитие (Муз. деят.) (муз.зал) 10.20-10.45	Познавательное развитие (матем. представления) 11.50—12.15 Художественно – эстетическое развитие (Муз. деят.) 15:30- 15:50(I) 16:00-16:20 (II)	Художественно – эстетическое развитие (ИЗО) (лепка , аппликация 1,3 нед,рисование, прикладное творчество 2,4 недели) 8.50-9.20 9.30-10.00 Познавательное развитие (природа/ окр. мир.+регион комп. 2,4 нед) 10.20 -10.50	Художественно – эстетическое развитие (ИЗО) (лепка , аппликация 1,3 нед,рисование, прикладное творчество 2,4 недели) 11.40-12.10 Художественно – эстетическое развитие (Муз. деят.) 11.00—11.30
	Культурные практики • КП Книжкин час (Х/Л)- утро • КП Конструкторское бюро – вечер • КП Двигательный час на воздухе	• КП Творческая мастерская - вечер • КП Двигательный час 2,4 «Игры на воде» 10:40-11:05 (I) 11:15-11:40 (II)	• КП Книжкин час (Х/Л)- утро • КП Двигательный час на воздухе • КП Конструкторское бюро - вечер	• КП Книжкин час (Х/Л)- утро • КП Двигательный час на воздухе • КП Конструкторское бюро - вечер
	I прогулка 10.45-12.15	9.00-10.30	10.50 -12.20	9.00-10.30
	II прогулка 17.00-18.30 3.00	17.00-18.30 3.00	17.00-18.30 3.00	17.00-18.30 3.00
доп. услуги Веселая азбука (группа) Электроника шаг за шагом 15:30- 15:50(I) 16:00-16:20 (II)	Обучение плаванию с эл. аквагр. «Дельфин», 1,3 нед. 10:40-11:05/ 11:15-11:40	Логика для дошкольников (группа) 15:30- 15:55(I) 16:05-16:30 (II)	Логика для дошкольников (группа) 15:30- 15:55(I) 16:05-16:30 (II)	
среды	Занятия Речевое развитие (ОГ) 9.00-9.25/ 9.35-10.00 Познавательно-исследователь. (читалка) (СЭиПД+МП) 10.20-10.45 Художественно – эстетическое развитие (ИЗО) (лепка , аппликация 1,3, прикладное творчество 2,4 недели) 15:30- 15:50(I) 16:00-16:20 (II)	Речевое развитие (ФС,СР,ЗКР,ГСР) 10.40—11.05/ 11.15-11.40 Физическое развитие (ОГ+ п/н) 11.50-12.15	Речевое развитие (ОГ) 10.40—11.10/ 11.20-11.50 Художественно – эстетическое развитие (Муз. деят.) 12.00-12.30	Познавательное развитие (матем. Представления) (СЭиПД+МП) 12:00-12:30 Речевое развитие (ФС,СР,ЗКР,ГСР) 15:30- 15:55(I) 16:05-16:30 (II)

	Культурные практики	<ul style="list-style-type: none"> • КП Грамотей –ка - утро • КП Театральная гостиная – вечер 	<ul style="list-style-type: none"> • КП Исследовательская лаборатория - вечер • КП Познавательная игротка - утро 	<ul style="list-style-type: none"> • КП Исследовательская лаборатория – вечер • КП Грамотей –ка – утро 	<ul style="list-style-type: none"> • КП Здоровейка (ЗОЖ) - вечер
	I прогулка	10.45-12.15 }	9.00-10.30 }	9.00-10.30 }	9.00-10.30 }
	II прогулка	17.00-18.30 3.00	17.00-18.30 3.00	17.00-18.30 3.00	17.00-18.30 3.00
	доп. услуги		Занимательная логика (группа) 15.30-15.50(I) 16.00-16.20 (II)	Логика для дошкольников(группа) 15.30-15.55(I) 16.05-16.30 (II)	Обучение плаванию с эл. аквазар «Самелька»/ Юный электроник (группа) 10:40-11:10(I) 11:20-11:50(II)
четверг	Занятия	Познавательное развитие (природа/ окр. мир.+регион комп. 2,4 нед) 9.00-9.25 9.35-10.00 Физическое развитие (ОГ+ п/и) 10.20-10.45	Познавательное развитие (природа/ окр. мир.+регион комп. 2,4 нед) 9.00-9.25/9.35-10.00 Художественно – эстетическое развитие (Муз. деят.) 10.15-10.40	Познавательное развитие (матем. Представления) (СЭИПД+МП) 12:00-12:30 Речевое развитие (ФС,СР,ЗКР,ГСР) 15:30-15:55(I) 16:05-16:30 (II)	Речевое развитие (ОГ) 10.20-10.50 Художественно – эстетическое развитие (Муз. деят.) 15.30-16.00
	Культурные практики	<ul style="list-style-type: none"> • КП Здоровейка (ЗОЖ) –вечер • КП Добротоны – утро 	<ul style="list-style-type: none"> • КП Грамотей –ка - утро • КП Добротоны – вечер 	<ul style="list-style-type: none"> • КП Здоровейка (ЗОЖ) – вечер 	<ul style="list-style-type: none"> • КП Исследовательская лаборатория – вечер • КП Грамотей –ка – утро
	I прогулка	10.45-12.15 }	10.45-12.15 }	9.00-10.30 }	10.50-12.20 }
	II прогулка	17.00-18.30 3.00	17.00-18.30 3.00	17.00-18.30 3.00	17.00-18.30 3.00
	доп. услуги	Занимательная логика (группа) 15:30-15.50(I) 16:00-16.20 (II)	Весёлая азбука (группа)/ Электроника шаг за шагом 15:30-15.50(I) 16:00-16:20 (II)	Обучение плаванию с эл. аквазар «Капелька» 10:40-11:10(I) 11:20-11:50(II)	Логика для дошкольников (группа) 8.50-9.20 (I) 9.30-10.00 (II)
пятница	Занятия	Речевое развитие (ФС,СР,ЗКР,ГСР) 10.40-11:05(I) / 11:15-11:40(II) Художественно – эстетическое развитие (Муз. деят.) 11.50-12.15	Речевое развитие (ОГ) 9.00-9.25 9.35-10.00 Художественно – эстетическое развитие (ИЗО) (лепка, аппликация)1,3 нед.рисование, прикладное творчество 2,4 недели) 10.20-10.45	Художественно – эстетическое развитие (Муз. деят.) 10.20-10.50 Физическое развитие (ОГ+ п/и) 9.00-9.30	Познавательное развитие (природа/ окр. мир.+регион комп. 2,4 нед) 8.50-9.20 9.30-10.00 Физическое развитие (ОГ+ п/и) 10.20-10.50
	Культурные практики	<ul style="list-style-type: none"> • КП Двигательный час 2,4 «Игры на воде» 10:40-11:05/ 11:15-11:40 • КП Творческая мастерская – утро 	<ul style="list-style-type: none"> • КП Театральная гостиная –утро • КП Здоровейка (ЗОЖ) – утро • КП Двигательный час на воздухе 	<ul style="list-style-type: none"> • КП Добротоны – утро • КП Творческая мастерская - вечер 	<ul style="list-style-type: none"> • КП Добротоны – утро • КП Творческая мастерская - вечер
	I прогулка	9.00 – 10:30 }	10.45-12.15 }	10.50-12.20 }	10.50-12.20 }
	II прогулка	17.00-18.30 3.00	17.00-18.30 3.00	17.00-18.30 3.00	17.00-18.30 3.00
	доп. услуги	Обучение плаванию с эл. аквазар «Дельфин», 1,3 нед. 10:40-11:05/ 11:15-11:40	Занимательная логика (группа) 15.30-15.50(I) 16:00-16:20 (II)	Путешествие в страну грамоты/ Юный электроник 15:30-15:55(I) 16:05-16:30 (II)	Путешествие в страну грамоты/ Юный электроник 15:30-15.55(I) 16:05-16:30 (II)
	Итого в неделю	275 мин.	275 мин.	325 мин.	325 мин.
	Итого в неделю с доп.услугами	350 мин.	350 мин.	425 мин.	425 мин.

Согласовано:  ФИО специалиста ООиСОД

 ФИО специалиста ООиСОД
Е.В. Шепилова

Ведущий специалист
дошкольному образованию
М.А. Готовцева

Примерное перспективно - тематическое планирование вариативной части с учетом региональной специфики в разных возрастных группах

Раздел «Мой любимый город»

Град старинный			Тольятти современный			
Жизнь города в старину		Путешествие в прошлое	Предприятия города		Тольятти сегодня	
			Наш АВТОВАЗ	Что производят в Тольятти	Улицы родного города	Наши традиции
младшая группа	«Сказка о деревянной и глиняной посуде»	«Мои первые игрушки»	«Какие разные автомобили»	«Кондитерская фабрика»	«Мой город родной»	«К нам гости пришли»
Средняя группа	«В гости к бабушке Арине»	«Игры нашего двора»	«Из чего сделан автомобиль?»	«Молокозавод»	«Познакомимся с улицей Юбилейной»	«День рождения города – день рождения у меня»
Старшая группа	«Рассказ о Ставропольской крепости»	«Улицы памяти»	«Знакомим с конвейером АВТОВАЗа»	«Хлебозавод»	«Символика города Тольятти, его географическое месторасположение»	«Бессмертный полк»
Подготовительная группа	«Трижды рожденный»	«Путешествие во времени»	«Создаем автомобиль будущего»	«Тольяттикаучук»	«Открытие Тольятти гостям города»	«Грушинский фестиваль»

Раздел «Просторы Самарской области»

Темы блока	Природа Самарского края	Историко-архитектурные достопримечательности	Национальный колорит	
			«Ты, я, он, она – вместе дружная семья!»	«Богата Самарская земля народами!»
младшая	Волшебная глина	Лучше дома своего нет на свете ничего	«Много ребят все по	

группа			лавочкам сидят, кашку маслену едят»	
	Цветики- цветочки	Мой любимый детский сад	«Маша в гостях у ребят»	
	Путешествие в поисках бабочки	В каждой избушке свои игрушки или Заюшкина избушка (деревянная архитектура)		«Где родился, там и сгодился»
	Давайте знакомиться. Заповедник – Самарская Лука	Магазин игрушек (торговые центры)		«Печка матушка, да самовар – батюшка»
Средняя группа	Белочка- летяга		«Ты мой друг, и я твой друг»	
	Жигулевские горы	Городские небоскребы	«Мы все едины!»	
	Заповедные места Самарской Луки	ледовый дворец спорта «Лада-арена»		С миру по нитке, собираем мы улыбки»
	Что хранят в себе Жигулевские горы?			«Самовар – птица – жар!»
Старшая группа	«Дары Жигулёвских гор»	железнодорожный вокзал Самара	«Где дружба прочна – там хорошо идут дела»	
	О чем поет лес	Подземный город (метрополитен г. Самара)	«Живут в Тольятти разные народы с давних пор»	
	Экожители Жигулевских гор	«Маленький Петербург»		«Мы за чаем не скучаем, всех мы чаем угощаем» Чайная церемония разных народов
	Реки и озёра Самарского края	Необычные архитектурные сооружения Самарской области («Богатырская слобода», «Замок Гаррибальди», «Кремлёвская башня»)		«С каким народом живёшь – его традиции бережёшь»
Подготовительная группа	Жигулевская кругосветка	Чудо-терем на берегах Волги (самарский академический театр драмы им. М. Горького)	«Хоровод дружбы» народы как одна семья»	
	Красная книга Самарской области (животный мир)	Чудеса далекого прошлого (здание паровой мельницы, с. Жигули)	«Эй, народ, собирайся, на ярмарку отправляйся!»	
	Красная книга Самарской области (растительный мир)	Каменный дворец Самарской земли (усадьба Орловых-Давыдовых (с. Усолье)		«Куклы-обереги наших прабабушек»
		«Самарский Арбат»		Квест - Путешествие по земле Самарской

Раздел «Славится Самарский край!»

Темы блока	Промыслы Жигулей (октябрь)	Технический музей	Сказки Самарской Луки	Спорт – наша сила	Космос – наша	Мультфильмы студии	Галерея искусства	Волшебное
------------	----------------------------	-------------------	-----------------------	-------------------	---------------	--------------------	-------------------	-----------

					гордость	«Куйбышевте лефильм»		закулисье
младшая группа	«Матрешка, матрешка, откройся немножко»	«Медвежонок Ивашка знакомится с военной техникой»	«Сказки дедушки Спиридона»	«Путешествие в мир спорта»	«Космическое путешествие медвежонка Ивашки»	«Медвежонок Ивашка и его друзья»	«Теремок для друзей»	«Театр кукол «Пилигрим»»
Средняя группа	«Самарский край – край мастеров»	«Технический музей Автограда»	«В гостях у домовенка Луки»	«Спортивная «Арена»»	«Вперед к звездам»	«Лесные сказки дядюшки Скрипа»	«Подарок художника»	«В их руках куклы оживают (театральные артисты)»
Старшая группа	«Народные промыслы Самарского края» (знакомство с глиняной игрушкой Л.К. Городецкой)	«По страницам истории создания паркового комплекса имени К.Г. Сахарова» 157	«А Самарская Лука славит край наш уж века»	«Спортсмены Самарского края»	«Вперед к звездам» (знакомство с заводом «Прогресс» и его продукцией)	«Самарский мультфильм»	«Самарский край глазами художников»	«Театральное искусство Самарской области»
Подготовительная группа	«Самарская матрешка» (Знакомство с художниками-оформителями Надеждой Головановой)	«Удивительный мир техники»	«В гостях у музея «Жигулевская сказка»»	«Спортсмены Самарского края»	«Мы ими гордимся» (О.Ю. Атьков, С.В. Авдеев, А.А. Губарев, М.Б. Корниенко – космонавты Самарской области)	«Лесные истории»	«Волшебный мир искусства» (знакомство с художником Б. Саламовым и его творчеством)	«Самарский драматический театр»

Предусматривается гибкое соблюдение запланированного перечня интересных и значимых тем, которые будут мотивировать деятельность детей по освоению образовательного материала в течение всего образовательного периода. Комплексно-тематический принцип построения образовательного процесса не цель, а только средство мотивации детей на образовательную деятельность в целом. И если в каких-то конкретных условиях или моментах образовательного процесса указанный принцип не работает, это обстоятельство не исключает поиска педагогом других смыслов (мотиваций) для освоения ребенком образовательного материала.

Ежедневно в общем объеме образовательной деятельности (ОД, ОДвРМ, самостоятельная деятельность, и взаимодействие с родителями) педагогами решаются задачи по реализации всех образовательных областей.

Традиция – это определённый стиль жизни, трудноуловимый общий настрой, преобладающий в той или иной группе людей (семья, группа детского сада, учреждение). Он помогает сформировать дружеские и доверительные отношения членов коллектива друг к другу и отношение каждого ко всем остальным.

Цель традиций:

- Формирование дружеских и доверительных отношений членов коллектива друг к другу и отношения каждого ко всем остальным
- Обеспечение эмоционального благополучия (чтобы дети с удовольствием и радостью шли в детский сад)
- Создание условий для радостного и содержательного проживания периода детства (развитие чувств, эмоций, познавательной сферы, т.е. всех сторон личности)
- Назначение традиций в работе с детьми заключается в том, что с помощью традиций легче всего и проще формируются те или иные нравственные качества личности. Эта форма интересна и детям, и взрослым. Она менее регламентирована. Даёт больше свободы в общении и в проявлении личных интересов, предпочтений, эмоций. Создаёт душевный и эмоциональный комфорт от процесса общения, взаимодействия с членами группы, радость от совместно достигнутой цели.

Для обеспечения эмоционального благополучия в программе отводится специальное время, которое представлено как определенные традиции в жизни группы(Таблица 22):

- Ежедневные традиции
- Еженедельные традиции
- Ежемесячные традиции

Таблица22 -Сложившиеся традиции Организации или Группы

Традиции	Младший возраст	Средний возраст	Старший возраст	Подготовительная к школе группе
Ежедневные традиции:				
Утренняя встреча	<p>Это традиция встречи в понедельник после выходных дней, проведённых дома, в семье. После завтрака воспитатель и дети рассказывают друг другу о том, как они провели эти дни, делятся своими переживаниями и впечатлениями. Каждое утро педагог встречает каждого ребёнка и его родителей. Педагог здоровается сначала с родителями (по имени и отчеству), затем с ребёнком. Когда ребёнок войдёт в группу, педагог спрашивает о его планах на сегодняшний день; интересуется – нужна ли ребёнку помощь воспитателя в реализации его планов. Если ребёнок, войдя в группу, не знает, чем ему заняться, то педагог предлагает ему на выбор участие в различных видах деятельности, для которых организуется определённая среда.</p>			
Планирование дня	<p>Перед завтраком педагог говорит детям о том, что он рад всех их видеть в детском саду, называет месяц, число и день недели и кратко рассказывает о планах группы на день («Чем мы сегодня будем заниматься»)</p>			
Подведение итогов первой половины дня	<p>В конце первой половины дня, перед обедом педагог подводит итоги. В первую очередь воспитатель обращает внимание на опыт положительного общения детей друг с другом. Он напоминает детям, кто кому помог и в чём; кто с кем поделился; кто кому уступил и в чём и пр. Затем воспитатель напоминает детям, чему они научились сегодня: какие стихи (игры, хороводы и пр.) разучили и т.п.</p>			
«Приходи сказка». Чтение художественной литературы и рассказывание детям	<p>Продолжить чтение или рассказывание детям педагог может после возвращения с прогулки, перед обедом в течении 10 – 15 минут, а также, когда дети готовятся ко сну и будут уже лежать в кроватях. При этом, перед сном детям читают или рассказывают только те произведения народного творчества или художественной литературы, которые не способствуют перевозбуждению.</p>			
Организация среды для свободной самостоятельной деятельности детей.	<p>Каждый день до завтрака и после полдника педагог создаёт в группе определённую среду для самостоятельной продуктивной деятельности детей. На столы выставляются разнообразные изобразительные средства: карандаши, шариковые ручки, ножницы (на отдельном столе) и цветная бумага; клей; фломастеры; определяется место для посуды для обрезков бумаги.</p>			
Еженедельные традиции:				
День радостных встреч (понедельник, утро).	<p>Это традиция встречи в понедельник после выходных дней, проведённых дома, в семье. После завтрака воспитатель и дети рассказывают друг другу о том, как они провели эти дни, делятся своими переживаниями и впечатлениями. Каждое утро педагог встречает каждого ребёнка и его родителей.</p>			
Театральная пятница – театрално-игровая деятельность (пятница, вторая половина дня).	<p>Пробуждать интерес детей к театрализованной игре, создавать условия для ее проведения.</p>	<p>Продолжать развивать и поддерживать интерес детей к театрализованной игре путем приобретения более сложных-игровых умений и навыков (способность воспринимать художественный образ, следить</p>	<p>Продолжать развивать интерес к театрализованной игре путем активного вовлечения детей в игровые действия. Вызывать желание</p>	<p>Развивать самостоятельность детей в организации театрализованных игр. Совершенствовать умение</p>

		за развитием и взаимодействием персонажей).	попробовать себя в разных ролях.	самостоятельно выбирать сказку, стихотворение, песню для постановки; готовить необходимые атрибуты и декорации для будущего спектакля; распределять между собой обязанности и роли.
Развлечения	Показ театрализованных представлений. Организация прослушивание звукозаписей; просмотр мультфильмов. Проведение развлечений различной тематики (для закрепления и обобщения пройденного материала).	Создание условий для самостоятельной деятельности детей, отдыха и получения новых впечатлений. Развитие интереса к познавательным развлечениям, знакомящим с традициями и обычаями народа, истоками культуры. Вовлечение детей в процесс подготовки разных видов развлечений; формировать желание участвовать в кукольном спектакле, музыкальных и литературных концертах; спортивных играх и т. д. Приобщение к художественной культуре. Развитие умения и желания заниматься интересным творческим делом (рисовать, лепить и т. д.).	Создание условий для проявления культурно-познавательных потребностей, интересов, запросов и предпочтений, а также использования полученных знаний и умений для проведения досуга. Способствование появлению спортивных увлечений, стремления заниматься спортом.	Формирование стремления активно участвовать в развлечениях, общаться, быть доброжелательными и отзывчивыми; осмысленно использовать приобретенные знания и умения в самостоятельной деятельности. Развитие творческой способности, любознательности, памяти, воображения, умения правильно вести себя в различных ситуациях. Расширение представлений об искусстве, традициях и обычаях народов России, закрепление умения использовать полученные навыки и знания в жизни.
	Ежемесячные традиции:			

<p>Спортивные досуги</p> <p>«Дни здоровья»</p>	<p>Развивать активность детей в двигательной деятельности. Организовывать игры со всеми детьми группы.</p>	<p>Становление мотивации к двигательной активности и развитие потребности в физическом совершенствовании. Развитие интереса к спортивным играм и упражнениям</p>	<p>Становление мотивации к двигательной активности и развитие потребности в физическом совершенствовании. Развитие интереса к спортивным играм и упражнениям. Физических качеств Развитие физических качеств.</p>	<p>Развитие физических качеств (ловкости, быстроты, выносливости), координации движений, умения ориентироваться в пространстве. Формировать умение оценивать результаты игры. Развивать интерес к спортивным (бадминтон, баскетбол, настольный теннис, хоккей, футбол) и народным играм.</p>
<p>Праздники</p>	<p>Приобщение детей к праздничной культуре. Отмечать государственные праздники (Новый год, «Мамин день»). Содействовать созданию обстановки общей радости, хорошего настроения.</p>	<p>Приобщение детей к праздничной культуре русского народа. Развитие желания принимать участие в праздниках. Формирование чувства сопричастности к событиям, которые происходят в детском саду, стране. Воспитание любви к Родине. Организация утренников, посвященных Новому году, 8 Марта, Дню защитника Отечества, праздникам народного календаря.</p>	<p>Формирование у детей представлений о будничных и праздничных днях. Вызов эмоционально положительного отношения к праздникам, желание активно участвовать в их подготовке (украшение групповой комнаты, музыкального зала, участка детского сада и т. д.). Воспитания внимания к окружающим людям, стремление поздравить их с памятливыми событиями, преподнести подарки, сделанные своими руками.</p>	<p>Расширение представления детей о международных и государственных праздниках. Развитие чувства сопричастности к народным торжествам. Привлечение детей к активному, разнообразному участию в подготовке к празднику и его проведении. Воспитание чувства удовлетворения от участия в коллективной предпраздничной деятельности. Формирование основы праздничной культуры.</p>

--	--	--	--	--

3.2. Часть, формируемая участниками образовательных отношений

Планирование и условия образовательной деятельности.

Методическое обеспечение: «Будем здоровы». Дополнительная общеобразовательная программа – дополнительная общеразвивающая программа по физическому развитию детей 3 – 7 лет. А.А. Ошкина

В соответствии с «Законом об образовании в РФ» (2012 г.) дополнительная общеобразовательная программа – дополнительная общеобразовательная программа для детей дошкольного возраста «Вместе со здоровьем» (далее Программа) направлена на решение проблемы, определенной ОО «Физическое развитие» ФГОС ДО – становление ценностей здорового образа жизни, овладение его элементарными нормами и правилами.

Содержательный компонент представлен определенным объемом знаний, умений и навыков, необходимых и достаточных для осуществления указанного направления деятельности ребенком.

Исходя из содержания понятия «основы здорового образа жизни», элементов основ здорового образа жизни, необходимости показа зависимости уровня здоровья человека от различных способов ведения здорового образа жизни – определены следующие разделы содержания Программы: «Культурно-гигиенические мероприятия», «Рациональное питание», «Двигательная деятельность», «Закаливание», «Режим дня», «Медицинская активность», «Психоэмоциональная регуляция». В каждой возрастной группе разделы конкретизируются и реализуются через узконаправленную тему. Информация о здоровье и здорового образа жизни представлена ребенку во всем многообразии: человек, организм человека, образ жизни людей, болезни, способы укрепления здоровья.

Реализация содержания возможна благодаря использованию следующих групп методов, отобранных в соответствии с когнитивным, эмоционально-оценочным и мотивационно-поведенческим блоками: методы направленные на накопление представлений, оценок и суждений (наблюдение, пример взрослых, опыты, эвристические беседы); методы, вызывающие познавательную и эмоциональную активность (опыты, сравнительное наблюдение, проектирование, чтение познавательной художественной литературы); методы, стимулирующие поведение и деятельность (пример сверстников, поощрение, моделирование).

МЕДИЦИНСКАЯ АКТИВНОСТЬ

Медицинская активность – это деятельность по профилактике заболеваний и оказанию первой помощи. Медицинская активность включает наличие гигиенических навыков, выполнение медицинских рекомендаций, участие в оздоровлении образа жизни, умение оказывать первую доврачебную помощь себе и другим людям, оздоровление средствами народной медицины и др.

Возрастная группа/ Тема	3-4 года	4-5 лет	5-6 лет	6-7 лет
Что такое здоровье и болезнь	«Быть здоровым и быть больным» Что значит быть здоровым и что значит быть больным.	«Кто такой здоровый человек» Здоровье и его отличительные признаки. Здоровье человека зависит от его поступков. Правила ухода за больным человеком при простуде. «Откуда берутся болезни» Микробы и вирусы как почувствовать микроб. Как защитить себя от микробов и т.д.	«Признаки здоровья и болезни» Правила профилактики насморка «Факторы здоровья» Что такое здоровье, слова относящиеся к области здоровья (воздух, вода, смех, сон и т.д.)	«О правилах здорового человека» Вредные и полезные привычки; роль одежды, в сохранении здоровья помогающая быть здоровым;.

Способы профилактики	<p>«Что такое хорошо и что такое плохо»</p> <p>Взаимосвязь действий человека с его здоровьем (промочил ноги – заболел).</p>	<p>«Боремся с микробами»</p> <p>Способы профилактики заражения от больного человека; способы передачи микробов от грязного предмета к человеку, от человека к человеку.</p> <p>«Что бы ни болеть»</p> <p>От выполнений определённых действия человека зависит его здоровье (выполнял лечебные процедуры – выздоровел).</p>	<p>«Здоровые зубы»</p> <p>Профилактика болезни зубов.</p> <p>«Ингаляция для здоровья»</p> <p>Что такое ингаляция.</p> <p>«С пользой для здоровья»</p> <p>Понимание противоречия полезно ли для организма то, что мне нравится.</p>	<p>Как оздоровиться?</p> <p>Профилактика заболеваний (кашель, насморк и т.д.); переохлаждение и его влияние на организм человека</p> <p>Опасно для здоровья</p> <p>Польза фруктов и овощей, содержащих витамин С; вред напитков, содержащих красители (кока -кола).</p>
Если заболел	-	<p>Правила поведения во время болезни</p> <p>Соблюдение режима во время лечения болезни</p>	<p>Симптомы болезни</p> <p>Какие симптомы показывают начало заболевания ; приемы оказания помощи при простуде.</p> <p>Правила ухода за больным</p> <p>Мероприятия во время болезни (удобная одежда, проветривание и т.д.).</p>	<p>Что бы выздороветь</p> <p>Алгоритм вызова скорой помощи; витамины как фактор улучшения здоровья; лекарственные растения помогают при профилактике заболеваний.</p> <p>Если заболел</p> <p>Способы определения состояния здоровья человека (анализ крови).</p>
Оказание первой помощи	-	<p>Наш друг – врач</p> <p>Кто такой врач, его роль в оздоровлении людей</p>	<p>Помощь врача</p> <p>У каждого врача есть своя специализация.</p> <p>Скорая помощь</p> <p>Когда нужно вызывать «Скорую помощь», какие номера нужно знать для вызова врача.</p> <p>Первая помощь</p> <p>Правила оказания первой помощи при:</p> <ul style="list-style-type: none"> - резаной ране, при ушибе, - при внезапном заболевании. 	<p>Первая помощь</p> <p>Правила оказания первой помощи при:</p> <ul style="list-style-type: none"> - при недомогании, - ожогах

РАЗДЕЛ «ПСИХОЭМОЦИОНАЛЬНАЯ РЕГУЛЯЦИЯ»

Психосаморегуляция - процесс управления человеком собственными психологическими и физиологическими состояниями.

Психосаморегуляция детей старшего дошкольного возраста – умение регулировать собственное поведение в разных эмоциональных состояниях.

Основные задачи психосаморегуляции детей старшего дошкольного возраста:

- расширение и обогащение знаний и представлений о способах регулирования собственного поведения;

- развитие желания регулировать свое поведение в разных эмоциональных состояниях;
- формирование умения отражать имеющиеся знания о регуляции эмоционального состояния в деятельности и умение опираться на них в поведении.

Макротемы	2 младшая группа	Средняя группа	Старшая группа	Подготовительная группа
<p>Радость Показать детям связь между «хороший поступок → похвала, поощрение радость». Как можно использовать приёмы, способы «вхождения» в состояние радости? Как можно использовать приёмы, способы выхода из крайней степени радости (перевозбуждене)?</p>	<p>«У меня получилось!» «Можно-нельзя», Показать детям связь между «хороший поступок похвала, поощрение радость». →</p> <p>➤ Формировать у детей умение видеть простейшей связи между эмоциональным состоянием радость и собственным поведением.</p>	<p>«У меня получилось ХОРОШО!» «Радость это...» Показать детям какие можно использовать приёмы, способы «вхождения в состояние радости»</p> <p>➤ Формировать первоначальные представления об эмоциональном состоянии радость. ➤ Формировать первоначальные представления о поступках и поведении. ➤ Познакомить с приёмами и способами проявления эмоционального состояния радость в собственном поведении.</p>	<p>«Учимся радоваться», «Будем правильно шалить...», Показать детям какие можно использовать приёмы, способы выхода из крайней степени радости (перевозбуждене)?</p> <p>➤ Формировать представления о способах и средствах регуляции эмоционального состояния перевозбуждения. ➤ Продолжать развивать потребность переносить приёмы и способы проявления эмоционального состояния радость в собственное поведение.</p>	<p>«Учимся радоваться», «Поделимся своей радостью» Показать детям как можно применять разные средства и способы регулирования собственного поведения</p> <p>➤ Формировать умение регулировать собственное поведение разными средствами и способами поведения, адекватно выражать свои чувства (радость). ➤ Развивать желание помогать другому человеку в регуляции эмоционального состояния с помощью усвоенных ребёнком способов и средств.</p>
<p>Гнев Что такое гнев? Как он проявляется у детей, взрослых? Какой вред наносит он организму? Что необходимо делать, чтобы от него «избавиться»? Какие существуют</p>	<p>«Капризы задержались» Формировать у детей умения видеть простейшей связи между эмоциональным состоянием гнева и собственным поведением</p>	<p>«Я сильно сердит» Объяснить детям, что такое гнев? Как он проявляется у детей, взрослых? Какой вред наносит он организму? Что необходимо делать, чтобы от него «избавиться»?</p>	<p>«Гнев мешает мне» Показать детям, какие можно использовать способы выхода из эмоционального состояния гнева</p> <p>➤ Продолжать</p>	<p>«Как помочь разгневанному» Показать детям, как можно применять разные способы регулирования собственного поведения</p> <p>➤ Продолжать развивать</p>

<p>приёмы, способы? Как обрести душевное равновесие?</p>		<ul style="list-style-type: none"> ➤ Формировать первоначальные представления об эмоциональном состоянии гнев. ➤ Познакомить с существующими и способами регуляции собственного поведения в эмоциональном состоянии гнева. ➤ Развивать умение переносить способы регуляции собственного поведения в эмоциональном состоянии гнева 	<p>ть формировать представления о способах регуляции эмоционального состояния гнева</p> <ul style="list-style-type: none"> ➤ Продолжать развивать умение переносить способы регуляции собственного поведения в эмоциональном состоянии гнева 	<p>умение регулировать собственное поведение в эмоциональном состоянии гнева разными способами, адекватно выражать своё чувство гнева.</p> <ul style="list-style-type: none"> ➤ Развивать желание помогать другому человеку в регуляции эмоционального состояния гнева с помощью усвоенных ребёнком способов саморегуляции
--	--	--	---	---

2. Содержание образовательной деятельности во всех возрастных группах выстроено с учетом парциальной программы «Я – гражданин Самарской земли» на основе трёх взаимосвязанных разделов:

1. «Мой любимый город»

Общие сведения о Тольятти, его истории, достопримечательностях, символики, географическом положении.

2. «Просторы Самарской области»

Общие представления об особенностях и красоте родного края: Волга, «Самарская лука», «Жигулёвский заповедник», обитатели Волги и ее берегов. Представления о Самарской Луке как необычном природном комплексе. Представления о разнообразии животных (лесные, степные, водные), редких видах животных. Представления об историко-архитектурных достопримечательностях региона. Общие представления о народах, проживающих на территории Самарской области их обычаях и традициях.

3. «Славится Самарский край»

Общие сведения о достопримечательностях Самарской области, о жителях, которые прославили родной край.

Таблица 33. Примерное перспективно - тематическое планирование вариативной части с учетом региональной специфики в разных возрастных группах

Раздел «Мой любимый город»

Мой любимый город						
Град старинный			Тольятти современный			
Жизнь города в старину		Путешествие в прошлое	Предприятия города		Тольятти сегодня	
			Наш АВТОВАЗ	Что производят в Тольятти	Улицы родного города	Наши традиции
младшая группа	«Сказка о деревянной и глиняной посуде»	«Мои первые игрушки»	«Какие разные автомобили»	«Кондитерская фабрика»	«Мой город родной»	«К нам гости пришли»
Средняя группа	«В гости к бабушке Арине»	«Игры нашего двора»	«Из чего сделан автомобиль?»	«Молокозавод»	«Познакомимся с улицей Юбилейной»	«День рождения города – день рождения»

						я у меня»
Старшая группа	«Рассказ о Ставропольской крепости»	«Улицы памяти»	«Знакомим с конвейером АВТОВАЗа»	«Хлебозавод»	«Символика города Тольятти, его географическое месторасположение»	«Бессмертный полк»
Подготовительная группа	«Трижды рожденный»	«Путешествие во времени»	«Создаем автомобиль будущего»	«Тольяттикаучук»	«Открытие Тольятти гостям города»	«Грушинский фестиваль»

Раздел «Просторы Самарской области»

Просторы Самарской области				
Темы блока	Природа Самарского края	Историко-архитектурные достопримечательности	Национальный колорит	
			«Ты, я, он, она – вместе дружная семья!»	«Богата Самарская земля народами!»
Младшая группа	Волшебная глина	Лучше дома своего нет на свете ничего	«Много ребят все по лавочкам сидят, кашку маслену едят»	
	Цветики- цветочки	Мой любимый детский сад	«Маша в гостях у ребят»	
	Путешествие в поисках бабочки	В каждой избушке свои игрушки или Заюшкина избушка (деревянная архитектура)		«Где родился, там и сгодился»
	Давайте знакомиться. Заповедник – Самарская Лука	Магазин игрушек (торговые центры)		«Печка матушка, да самовар – батюшка»
Средняя группа	Белочка- летяга		«Ты мой друг, и я твой друг»	
	Жигулевские горы	Городские небоскребы	«Мы все едины!»	
	Заповедные места Самарской Луки	ледовый дворец спорта «Лада-арена»		С миру по нитке, собираем мы

				улыбки»
	Что хранят в себе Жигулевские горы?			«Самовар – птица – жар!»
Старшая группа	«Дары Жигулёвских гор»	железнодорожный вокзал Самара	«Где дружба прочна – там хорошо идут дела»	
	О чем поет лес	Подземный город (метрополитен г. Самара)	«Живут в Тольятти разные народы с давних пор»	
	Экожители Жигулевских гор	«Маленький Петербург»		«Мы за чаем не скучаем, всех мы чаем угощаем» <i>Чайная церемония разных народов</i>
	Реки и озёра Самарского края	Необычные архитектурные сооружения Самарской области («Богатырская слобода», «Замок Гаррибальди», «Кремлёвская башня»)		«С каким народом живёшь – его традиции бережёшь»
Подготовительная группа	Жигулевская кругосветка	Чудо-терем на берегах Волги (самарский академический театр драмы им. М. Горького)	«Хоровод дружбы» <i>народы как одна семья</i>	
	Красная книга Самарской области (животный мир)	Чудеса далекого прошлого (здание паровой мельницы, с. Жигули)	«Эй, народ, собирайся, на ярмарку отправляйся!»	
	Красная книга Самарской области (растительный мир)	Каменный дворец Самарской земли (усадьба Орловых-Давыдовых (с. Усолье)		«Куклы-обереги наших прабабушек»
		«Самарский Арбат»		Квест - Путешествие по земле Самарской

Раздел «Славится Самарский край!»

Славится Самарский край								
Темы блока	Промыслы Жигулей (октябрь)	Технический музей	Сказки Самарской Луки	Спорт – наша сила	Космос – наша гордость	Мультфильмы студии «Куйбышев телефильм»	Галерея искусства	Волшебное закулисье
младшая группа	«Матрешка, матрешка, откройся немножко»	«Медвежонок Ивашка знакомится с военной техникой»	«Сказки дедушки Спиридона»	«Путешествие в мир спорта»	«Космическое путешествие медвежонка Ивашки»	«Медвежонок Ивашка и его друзья»	«Теремок для друзей»	«Театр кукол «Пилигрим»
Средняя группа	«Самарский край – край мастеров»	«Технический музей Автограда»	«В гостях у домовенка Луки»	«Спортивная «Арена»	«Вперед к звездам»	«Лесные сказки дядюшки Скрипа»	«Подарок художника»	«В их руках куклы оживают (театральные артисты)»

Старшая группа	«Народные промыслы Самарского края» (знакомство с глиняной игрушкой Л.К. Городецкой)	«По страницам истории создания паркового комплекса имени К.Г. Сахарова» 157	«А Самарская Лука славит край наш уж века»	«Спортсмены Самарского края»	«Вперед к звездам» (знакомство с заводом «Прогресс» и его продукцией)	«Самарский мультфильм»	«Самарский край глазами художников»	«Театральное искусство Самарской области»
Подготовительная группа	«Самарская матрешка» (Знакомство с художниками-оформителями Надеждой Головановой)	«Удивительный мир техники»	«В гостях у музея «Жигулевская сказка»	«Спортсмены Самарского края»	«Мы ими гордимся» (О.Ю. Атьков, С.В. Авдеев, А.А. Губарев, М.Б. Корниенко – космонавты Самарской области)	«Лесные истории»	«Волшебный мир искусства» (знакомство с художником Б. Саламовым и его творчеством)	«Самарский драматический театр»

Таблица 34. Особенности организации развивающей предметно-пространственной среды

Раздел	Возрастная группа			
	2-ая младшая	средняя	старшая	подготовительная
«Мой любимый город»	фото-презентация «Улицы вокруг нас», набор картинок для классификации на темы: «Овощи», «Фрукты», «Игрушки», схемы для конструирования, кубики; модели автомобилей АВТОВАЗа (сувенирные), иллюстрации с изображением автомобильного завода АВТОВАЗ; настольно-печатные игры «Посуда»; наборы иллюстраций на тему «Подарки»;	карта города с изображением трех районов, иллюстрации с видами города, фотовыставка «Улицы ближайшего окружения»; презентация «Русская изба», макет «Русская изба», наборы предметов быта и одежда (сарафан, платки, картузы, чугунок и т.д.), аудиозаписи колыбельных; презентация/иллюстрации «Тольяттимолоко», наборы картинок с изображением	карта города, карта районов с названиями улиц, подписанных разным цветом; фотографии, презентация/ иллюстрации с видами улицы Жукова, Курчатова, Носова, Л.Яшина, др. улиц, модель/иллюстрация/презентация «Ставропольская крепость», фотоматериал с изображением равнины, гор, болота, реки, леса, схемы домов; карточки с изображением герба, символики Тольятти, видеофильм «Бессмертный полк», минусовые мелодии песен (М. Блантер, М. Исаковский «Катюша», Д. Тухманов, В.	альбомы о промышленности Тольятти, мультимедийные презентации об истории возникновения трех районов города, завода «Тольяттикаучук», Грушинского фестиваля; фотобоксы «Силуэты и фотографии памятников и зданий города Тольятти», интерактивное панно – эскизы «Детский музей», «Музей военной техники», набор элементов конструкции и украшений, карточки «Прошлое и настоящее»; разрезные картинки для игры «Собери картинку» (палатка,

	<p>игрушки-забавы (свистульки, дергунки); современные игрушки; игрушечные кондитерские изделия; фотопрезентация о кондитерской фабрике «Сласти»;</p>	<p>продукции «Тольяттимолоко», фотопрезентация о Автозаводе, слайды с этапами сборки автомобилями; набор фотографий-иллюстраций с изображением Дня города, салют; макет улицы; иллюстрации из сказок; коллекция книг «Русские народные сказки»;</p>	<p>Харитонов «День Победы», Дан.и Дм. Покрасс, Б. Ласкин «Три танкиста», О. Газманов «Офицеры»); видеофильм о АВТОВАЗЕ и о работе конвейера; слайды с этапами сборки автомобилями; видео ролик «Наш хлебозавод «Край каравай»»; картинки с изображением продуктов для выпекания хлебобулочных изделий; технологические карты «Изготовления хлебобулочных изделий как на хлебозаводе «Край Каравай»</p>	<p>шалаш, чум, иглу, навес, стог сена), спальные мешки, фонограммы детских песен, иллюстрации для дидактической игры «Что сначала, что потом. Источник света», картинки с изображением автомобилей разных марок. модели автомобилей АВТОВАЗа; карта мира; пропуска, на каждого ребенка для игры; разрезные картинки с изображением моделей автомобилей</p>
<p>«Просторы Самарской области»</p>	<p>Изделия из глины (свистульки, тарелки, вазы, горшки), песок, глина, д/ и «Что из чего», д/и «Что лишнее», художественная литература: А.Толстой «Глиняный сынок», «Глиняный сынок».</p>	<p>Фотоматериалы: белки летяги, белки обыкновенной, разрезные картинки белки летяги, раскраски белки – летяги, д/и «Угощение для белочки летяги», д/и «Найди отличие», д/и «Враги белки летяги». Фото с изображением Жигулевских гор, природоохранные знаки, д/и «Животные Жигулевских гор», д/и «Собери природоохранный знак», д/и «Угадай по описанию».</p>	<p>Раскраски птиц родного края(тетерев, глухарь, рябчик),д/и « Правила поведения в лесу», д/и « Лесные птицы нашего края», д/и « Угадай по голосу». Художественная литература: р.н.с « Глухарь и тетерев».</p>	<p>Фотографии с изображением растений Самарской Луки, карта Самарской Луки, д/ и «Собери пазл, д/и « Растения Самарской Луки». Красная книга Самарской области, разрезные картинки - пазлы растений, д/и « Угадай где я расту» д/и « Четвертый лишний», д/и « Собери растение». Художественная литература: Сладков «Рассказы о природе», сказки Самарской Луки.</p>

		Художественная литература: Легенды о Жигулевских горах.	
«Славится Самарский край»	<p>1.Наборы иллюстраций по темам блока.</p> <p>2. Аудиозаписи по темам блока, колонка для прослушивания аудиозаписей.</p> <p>3.Игровой мешочек с не-обходимыми игрушками по темам блока</p> <p>4. Схема города Тольятти</p> <p>5. Наборы мягкой педаго-гики (цветные шифоно-вые платочки, цветные мягкие мячики), наборы «Дары Фребеля».</p> <p>6. Материалы для изобра-зительной деятельности.</p>	<p>Портрет Лоры Городецкой, альбом или презентация с фотографиями ее творчества (глиняные игрушки). Телевизор, презентация «Виртуальная экскурсия в Самару», (https://www.youtube.com/watch?v=n8BFJaeGKs).Лора Городецкая самарская глиняная игрушка(https://www.youtube.com/watch?v=TaUQGvK6798).Виртуальная экскурсия в музей П.В.Алабина (http://old.alabin.ru/alabina/exposure/collections/applied_art).Из Самары с любовью (https://yandex.ru/video/preview/?filmId=14881834365864949251&parent-reqid=1616524318404060-494534694177828869100270-production-app-host-sas-web-yp-190&path=wizard&text=надписи+на+самарских+игрушках+Лоры+Городецкой&viz_type=vital) Картинки Самарских глиняных игрушек; заготовки из картона, для разукрашивания пасхального оконца, цветные фломастеры, карандаши.Мультимедийное оборудование для видео экскурсии, презентация музея, портрет К.Г. Сахарова, фотоальбом с фотографиями музея им. К.Г. Сахарова, фотографии и разрезные картинки для заданий, набор букв, фигуры из картона (круг, квадрат,</p>	<p>Портрет Надежды Головановой, альбом или презентация с фотографиями ее творчества. Матрешки разной росписи, в том числе и Самарские матрешки. Мультимедиа-проектор, сундучок с деревянной матрешкой, картинки с изображением матрешек Семеновской, Полхов-Майданской, Загорской (Сергиево-Посадской) Жигулевской, Самарской, лекала матрешек из ватмана (в рост ребенка) на каждую подгруппу детей, восковые мелки,кисти для краски, подставка для кисти, салфетки, краски, восковые мелки.Игровое поле, фишки, кубик, мольберт, листы А4, карандаши, карточки с изображением военной техники, макет мини-музея, песочные часы, карточки красного и зеленого цвета (вариант для деления на команды.) Книги: Сказки и предания Самарского края Сказки Самарской Луки. Ширмы для театральной деятельности.</p>

		треугольник). План-схема паркового комплекса. Миниатюры военной техники. Макет музея.	
--	--	---	--

Таблица. Особенности организации развивающей предметно-пространственной среды по реализации программы «Я – гражданин Самарской земли»

Раздел	Возрастная группа			
	2-ая младшая	средняя	старшая	подготовительная
«Мой любимый город»	<p>фото-презентация «Улицы вокруг нас», набор картинок для классификации на темы: «Овощи», «Фрукты», «Игрушки», схемы для конструирования, кубики; модели автомобилей АВТОВАЗа (сувенирные), иллюстрации с изображением автомобильного завода АВТОВАЗ; настольно-печатные игры «Посуда»; наборы иллюстраций на тему «Подарки»; игрушки-забавы (свистульки, дергунки); современные игрушки; игрушечные кондитерские изделия; фотопрезентация о кондитерской фабрике «Сласти»;</p>	<p>карта города с изображением трех районов, иллюстрации с видами города, фотовыставка «Улицы ближайшего окружения»; презентация «Русская изба», макет «Русская изба», наборы предметов быта и одежда (сарафан, платки, картузы, чугунок и т.д.), аудиозаписи колыбельных; презентация/иллюстрации «Тольяттимолоко», наборы картинок с изображением продукции «Тольяттимолоко», фотопрезентация о Автозаводе, слайды с этапами сборки автомобилями; набор фотографий- иллюстраций с изображением Дня города, салют; макет улицы; иллюстрации из сказок; коллекция книг «Русские народные сказки»;</p>	<p>карта города, карта районов с названиями улиц, подписанных разным цветом; фотографии, презентация/ иллюстрации с видами улицы Жукова, Курчатова, Носова, Л.Яшина, др. улиц, модель/иллюстрация/презентация «Ставропольская крепость», фотоматериал с изображением равнины, гор, болота, реки, леса, схемы домов; карточки с изображением герба, символики Тольятти, видеофильм «Бессмертный полк», минусовые мелодии песен (М. Блантер, М. Исаковский «Катюша», Д. Тухманов, В. Харитонов «День Победы», Дан.и Дм. Покрасс, Б. Ласкин «Три танкиста», О. Газманов «Офицеры»); видеофильм о АВТОВАЗЕ и о работе конвейера; слайды с этапами сборки автомобилями; видео ролик «Наш хлебозавод «Край каравай»»; картинки с изображением продуктов для выпекания хлебобулочных изделий; технологические карты «Изготовления хлебобулочных изделий как на хлебозаводе «Край Каравай»</p>	<p>альбомы о промышленности Тольятти, мультимедийные презентации об истории возникновения трех районов города, завода «Тольяттикаучук», Грушинского фестиваля; фотобоксы «Силуэты и фотографии памятников и зданий города Тольятти», интерактивное панно – эскизы «Детский музей», «Музей военной техники», набор элементов конструкции и украшений, карточки «Прошлое и настоящее»; разрезные картинки для игры «Собери картинку» (палатка, шалаш, чум, иглу, навес, стог сена), спальные мешки, фонограммы детских песен, иллюстрации для дидактической игры «Что сначала, что потом. Источник света», картинки с изображением автомобилей разных марок. модели автомобилей АВТОВАЗа; карта мира; пропуска, на каждого ребенка для игры; разрезные картинки с изображением моделей автомобилей</p>
«Просторы Самарской области»	<p>Изделия из глины (свистульки, тарелки, вазы, горшки), песок, глина, д/ и «Что из чего», д/и «Что лишнее», художественная литература: А.Толстой«</p>	<p>Фотоматериалы: белки летяги, белки обыкновенной, разрезные картинки белки летяги, раскраски белки – летяги, д/и «Угощение для белочки летяги», д/и «Найди отличие», д/и «Враги белки летяги».</p>	<p>Раскраски птиц родного края(тетерев, глухарь, рябчик),д/и « Правила поведения в лесу», д/и « Лесные птицы нашего края», д/и « Угадай по голосу». Художественная литература: р.н.с« Глухарь и тетерев».</p>	<p>Фотографии с изображением растений Самарской Луки, карта Самарской Луки, д/ и «Собери пазл, д/и « Растения Самарской Луки». Красная книга Самарской области, разрезные картинки -</p>

	Глиняный сынок», «Глиняный сынок».	Фото с изображением Жигулевских гор, природоохранные знаки, д/и «Животные Жигулевских гор», д/и «Собери природоохранный знак», д/и «Угадай по описанию». Художественная литература: Легенды о Жигулевских горах.		пазлы растений, д/и « Угадай где я расту» д/и « Четвертый лишний», д/и « Собери растение». Художественная литература: Сладков «Рассказы о природе», сказки Самарской Луки.
«Славится Самарский край»	1.Наборы иллюстраций по темам блока. 2. Аудиозаписи по темам блока, колонка для прослушивания аудиозаписей. 3.Игровой мешочек с не-обходимыми игрушками по темам блока 4. Схема города Тольятти 5. Наборы мягкой педаго-гики (цветные шифоно-вые платочки, цветные мягкие мячики), наборы «Дары Фребеля». 6. Материалы для изобра-зительной деятельности.	Портрет Лоры Городецкой, альбом или презентация с фотографиями ее творчества (глиняные игрушки). Телевизор, презентация «Виртуальная экскурсия в Самару», (https://www.youtube.com/watch?v=nt8BFJaeGKs).Лора Городецкая самарская глиняная игрушка https://www.youtube.com/watch?v=TaUOGvK6798).Виртуальная экскурсия в музей П.В.Алабина http://old.alabin.ru/alabina/exposure/collections/applied_art).Из Самары с любовью https://yandex.ru/video/preview/?filmId=14881834365864949251&parent-reqid=1616524318404060-494534694177828869100270-production-app-host-sas-web-yp-190&path=wizard&text=надписи+на+самарских+игрушках+Лоры+Городецкой&wiz_type=vital) Картинки Самарских глиняных игрушек; заготовки из картона, для разукрашивания пасхального окна, цветные фломастеры, карандаши.Мультимедийное оборудование для видео экскурсии, презентация музея, портрет К.Г. Сахарова, фотоальбом с фотографиями музея им. К.Г. Сахарова, фотографии и разрезные картинки для заданий, набор букв, фигуры из картона (круг, квадрат, треугольник). План-схема паркового	Портрет Надежды Головановой, альбом или презентация с фотографиями ее творчества. Матрешки разной росписи, в том числе и Самарские матрешки. Мультимедиа-проектор, сундучок с деревянной матрешкой, картинки с изображением матрешек Семеновской, Полхов-Майданской, Загорской (Сергиево-Посадской) Жигулевской, Самарской, лекала матрешек из ватмана (в рост ребенка) на каждую подгруппу детей, восковые мелки,кисти для краски, подставка для кисти, салфетки, краски, восковые мелки.Игровое поле, фишки, кубик, мольберт, листы А4, карандаши, карточки с изображением военной техники, макет мини-музея, песочные часы, карточки красного и зеленого цвета (вариант для деления на команды.) Книги: Сказки и предания Самарского края Сказки Самарской Луки. Ширмы для театральной деятельности.	

		комплекса. Миниатюры военной техники. Макет музея.	
--	--	--	--

IV. Дополнительный раздел программы

Возрастные и иные категории детей, на которых ориентирована ОП ДО

Значимые для разработки и реализации Программы характеристики организации

В детском саду функционирует 10 возрастных групп для детей раннего и дошкольного возраста. Разделение детей на возрастные группы осуществляется в соответствии с закономерностями психического развития ребенка и позволяет более эффективно решать задачи по реализации Программы с детьми, имеющими, в целом, сходные возрастные характеристики.

№ п/п	Группы	Направление деятельности	Возраст детей
1.	Группы общеразвивающей направленности для детей раннего возраста	Осуществляется реализация основной общеобразовательной программы – образовательной программы дошкольного образования д/с № 127	1,5-3 года
2.	Группы общеразвивающей направленности для детей дошкольного возраста		3-7 лет

В детском саду в 2025-2026 уч.г. функционируют следующие возрастные группы:

- I младшая группа раннего возраста (2-3 года) – 2 группы (№ №31,32);
- II младшая (3-4 года) – 2 группы (№ 21, № 22);
- средняя группа (4-5 лет) – 2 группы (№ (11, №12);
- старшая группа (5-6 лет) - 2 группы (№ 01,02);
- подготовительная группа (6-7 лет) – 2 группы (№91,92).

Характеристика состояния здоровья детей

С целью проектирования образовательного процесса, обеспечивающего подбор наиболее эффективных к имеющимся условиям средств, форм, методов, приемов реализации ООП ДС и эффективную качественную коррекцию физического, психического и речевого развития детей, в детском саду осуществляется ежегодное изучение состояния здоровья воспитанников (таблица 1).

Таблица 1 – Данные о состоянии здоровья воспитанников

Показатели:	Всего
Пропуск по болезни 1 реб. (дней)	1.2
Количество детей-инвалидов (чел.)	0
Кол-во детей, состоящих на диспансерном учете (чел.)	0

Особенности развития детей с ОВЗ

К группе детей с ОВЗ относятся дети, состояние здоровья которых препятствует освоению ими всех или нескольких разделов образовательной Программы дошкольной организации вне специальных условий воспитания и обучения. К детям с ОВЗ относятся воспитанники, которым в процессе прохождения ПМПК был присвоен статус ОВЗ и определен вид обучения.

В д/с № 127 «Гуси - лебеди» в 2025 – 2026 уч. году такие дети отсутствуют.(таблица 2).

Таблица 2. Качественно-количественный состав детей с ОВЗ в д/с № 127

Дети с ОВЗ	Кол-во воспитанников
------------	----------------------

глухие	0
слабослышащие	0
слабовидящие	0
нарушения речи:	0
нарушения ОДА	0
ЗПР	0
ИТОГО	0

В целом можно отметить, что процент удовлетворенности деятельностью ДС № 127 «Гуси - лебеди», составляющий 97% опрошенных родителей, позволяет сделать следующие выводы: созданная система работы детского сада позволяет максимально удовлетворять образовательные потребности и запросы родителей. Однако для дальнейшей работы необходимо обратить внимание на следующие вопросы: оказания психолого-педагогической, методической, консультативной помощи родителям, условиям, обеспечивающие охрану здоровья, повысить уровень образовательных услуг, провести ряд консультативных встреч по организации питания, дегустаций блюд. Поскольку родители являются полноправными участниками образовательного процесса, их мнение учитывается при организации деятельности ДОО.

Используемые Программы и методические пособия ¹⁰.

- Федеральная образовательная программа дошкольного образования (утверждена приказом Минпросвещения России от 25 ноября 2022 г. № 10287)
- Федеральная адаптированная образовательная программа дошкольного образования для обучающихся с ограниченными возможностями здоровья (утверждена приказом Министерства просвещения Российской Федерации от 24 ноября 2022 г. № 1022)
- Образовательная программа дошкольного образования «Мозаика» / авт.-сост. В.Ю. Белькович, Н.В. Гребёнкина, И.А. Кильдышева. — 3-е изд. — М.: ООО «Русское слово — учебник», 2018. — 528 с. — (ФГОС ДО. Программно-методический комплекс «Мозаичный ПАРК»).
- Основная образовательная программа дошкольного образования «Вдохновение» / под ред. В. К. Загвоздкина, И. Е. Федосовой. — М.: Издательство «Национальное образование», 2019. — 334 с. — (Серия «Вдохновение»).
- Примерная адаптированная основная образовательная программа для дошкольников с тяжелыми нарушениями речи. Под ред. Л.В. Лопатиной
- Комплексная образовательная программа дошкольного образования для детей с тяжелыми нарушениями речи (общим недоразвитием речи) с 3 до 7 лет». Н.В. Нищева
- «Цветные ладошки» - Парциальная программа художественно-эстетического развития детей 2–7 лет/ И.А.Лыкова, 2018г.,
- Учимся рассуждать. Программа развития речи-рассуждения детей дошкольного возраста. Л.Г. Шадрина, Т.И. Штапакова, В.А. Маненькова. Тольятти. 2005
- «Мир вокруг нас». Программа и методическое руководство по развитию познавательной активности детей./Э.Ф.Николаева. О.В.Илларионова, Р.В.Блохина, Тольятти 2003
- «Ребенок в мире поиска». Программа по организации поисковой деятельности. О.В. Дыбина, Н.Н. Подъяков, Н.П. Рахманова, М, Сфера, 2005
- «Золотые руки». Программа по трудовому воспитанию. Л.А. Морозова, О.А. Вашурина, Тольятти 2008

ТЕМ-образование детей дошкольного и младшего школьного возраста. Парциальная модульная программа развития интеллектуальных способностей в процессе познавательной деятельности и вовлечения в научно-техническое творчество. Волосовец Т.В., Маркова В.А., Аверин С.А.

От Фрёбеля до робота: растим будущих инженеров» Парциальная программа дошкольного образования / Авторы Т.В. Волосовец, Ю.В. Карпова, Т.В. Тимофеева

Будьте здоровы!». Авторская программа по оздоровлению детей дошкольного возраста. А.А. Ошкина, О.Н. Страмнова и др.

Юный эколог». Программа экологического воспитания дошкольников. С.Н. Николаева.М., Мозаика-Синтез 2005

Характеристика взаимодействия педагогического коллектива с семьями детей

Ежегодный анализ социального статуса семей воспитанников позволяет обеспечить адресную поддержку семей различных категорий в вопросах развития и образования, охраны и укрепления здоровья детей, а также обеспечить непрерывное сопровождение–оказание комплексной поддержки семьям воспитанников детских садов и (или) ребенку от 1 до 7 лет при выявлении факторов неблагополучия на различных этапах жизни ребенка, осуществление индивидуальной профилактической работы и изменения неблагоприятной жизненной ситуации с момента выявления до стабилизации жизненной ситуации и устранения причин, поставивших семью в социально опасное положение (трудную жизненную ситуацию).

Необходимыми условиями успешной реализации Программы являются:

1. Доброжелательный стиль ежедневного общения педагогов с родителями. Исключены категоричность, требовательный тон.
2. Индивидуально-дифференцированный подход–выбор педагогом форм и средств взаимодействия с учетом ситуации, настроения, действия и интереса ребенка.
3. Сотрудничество, а не наставничество, предполагающий создание атмосферы взаимопомощи и поддержки семьи в сложных педагогических ситуациях, демонстрация заинтересованности коллектива детского сада разобраться в проблемах семьи и искреннее желание помочь.
4. Серьезная подготовка каклюбомумероприятию с целью обеспечения качества.
5. Динамичность – быстрое реагирование на изменения социального состава родителей, их образовательные потребности и воспитательные запросы.

Таблица Данные о социальном статусе семей воспитанников ДО (в %)

Состав семьи			Типы семей			Образовательный уровень родителей			Социальное положение			
П О Л Н А Я	Н Е П О Л Н А Я	М Н О Г О Д Е Т Н А Я	Б Л А Г О П О Л У Ч Н А Я	Н Е Б Л А Г О П О Л У Ч Н А Я	О П Е К У С К А Я	С Р Е Д Н Е Е	С Р Е Д Е Е - С П Е Ц	В Ы С Ш Е Е	Р Б О Ч И Е	С Л У Ж А Щ И Е	П Р Е Д П Р И И М А Т Е Л И	Н Е Р А Б О Т А Ю Щ И Е
74%	16%	10%	100%	0%	-	20%	28%	52%	40%	38%	7%	15%

Данные о семье свидетельствуют о том, что у 74% респондентов полная семья, у 16%

опрошенных - неполная, и 10 % родителей считаются многодетными семьями. Из таблицы «Образовательный уровень родителей» видно, что большинство респондентов имеют высшее образование 52% опрошенных, среднее специальное образование – 28% среднее общее образование – 20%.

Удовлетворенность родителей качеством образования.

Одним из показателей эффективности работы ДО, является соответствие созданных условий в детском саду ожиданиям родителей.

Мониторинг качества образования осуществляется ежегодно, посредством социологического опроса (онлайн - анкетирования) родителей с целью изучения удовлетворенности качеством образования, информированности о деятельности детского сада. Опрошено 62 % родителей от числа зачисленных обучающихся (данные мониторинга по критериям представлены в таблице 4).

Таблица 4 - Данные мониторинга удовлетворенности родителей качеством образования (региональный мониторинг, март 2024 г.)

Удовлетворены ли Вы качеством оказания психолого-педагогической, методической, консультативной помощи?	Удовлетворены ли Вы информационной открытостью и доступностью деятельности детского сада?	Удовлетворены ли Вы организацией образовательной деятельности с детьми?	Удовлетворены ли Вы качеством питания?	Удовлетворены ли Вы условиями, обеспечивающие охрану здоровья?	Считаете ли Вы условия, в которых осуществляется образовательная деятельность комфортными?
98,28%	100,00%	100,00%	94,83%	94,83%	98,28%

Изучение удовлетворенности родителей качеством образования позволяет обеспечить:

- своевременное выявление изменений, влияющих на качество образования, прогнозирование развития образовательной системы;
- обратную связь со всеми субъектами образовательного процесса, учитывать семью как ресурс для совместного развития;
- принятие обоснованных и своевременных управленческих решений по совершенствованию образования и повышение уровня информированности потребителей образовательных услуг.

Перечень нормативно-методических и литературных источников

Перечень нормативных и нормативно-методических документов

[Федеральный закон от 29 декабря 2012 г. № 273-ФЗ «Об образовании в Российской Федерации»](#)

[Федеральный закон от 31.07.2020 г. № 304-ФЗ О внесении изменений в Федеральный закон «Об образовании в Российской Федерации» по вопросам воспитания обучающихся](#)

[Приказ Министерства просвещения РФ от 1 декабря 2022 г. № 1048 «О внесении изменений в Порядок организации и осуществления образовательной деятельности по основным общеобразовательным программам — образовательным программам дошкольного образования, утвержденный приказом Министерства просвещения Российской Федерации от 31 июля 2020 г. № 373»](#)

[Приказ Министерства просвещения РФ от 31 июля 2020 г. № 373 «Об утверждении Порядка организации и осуществления образовательной деятельности по основным общеобразовательным программам — образовательным программам дошкольного образования»](#)

[Приказ Министерства образования и науки Российской Федерации \(Минобрнауки России\) от 17 октября 2013 г. №1155 г. Москва «Об утверждении федерального государственного образовательного стандарта дошкольного образования»](#)

[Приказ Министерства просвещения РФ от 25 ноября 2022 г. № 1028 «Об утверждении федеральной образовательной программы дошкольного образования»](#)

[Постановление Главного государственного санитарного врача РФ от 28 сентября 2020 г. № 28 «Об утверждении санитарных правил СП 2.4.3648-20 «Санитарно-эпидемиологические требования к организациям воспитания и обучения, отдыха и оздоровления детей и молодежи»»](#)

[Постановление Главного государственного санитарного врача РФ от 27 октября 2020 г. № 32 «Об утверждении санитарно-эпидемиологических правил и норм СанПиН 2.3/2.4.3590-20 «Санитарно-эпидемиологические требования к организации общественного питания населения»»](#)

Перечень источников и методической литературы, используемых при разработке обязательной части Программы

1. Федеральная образовательная программа дошкольного образования (приказ Министерства просвещения РФ от 25 ноября 2022 г. № 1028)
2. Реестр примерных адаптированных основных образовательных программ дошкольного образования [Электронный ресурс] — Режим доступа: <https://fgosreestr.ru/>
3. Навигатор образовательных программ дошкольного образования [Электронный ресурс] — Режим доступа: https://firo.ranepa.ru/navigator-programm-do#kompleksniye_programmi
4. Образовательная программа дошкольного образования «Мозаика» / авт.-сост. В.Ю. Белькович, Н.В. Гребёнкина, И.А. Кильдышева. — 3-е изд. — М.: ООО «Русское слово — учебник», 2018. — 528 с. — (ФГОС ДО. Программно-методический комплекс «Мозаичный ПАРК»).
5. Основная образовательная программа дошкольного образования «Вдохновение» / под ред. В. К. Загвоздкина, И. Е. Федосовой. — М. : Издательство «Национальное образование», 2019. — 334 с. — (Серия «Вдохновение»).
6. Примерная адаптированная основная образовательная программа для дошкольников с тяжелыми нарушениями речи. Под ред. Л.В. Лопатиной
7. Комплексная образовательная программа дошкольного образования для детей с тяжелыми нарушениями речи (общим недоразвитием речи) с 3 до 7 лет». Н.В. Нищева
8. Михайлова-Свирская Л.В. Индивидуализация образования детей дошкольного возраста. Пособие для педагогов ДОО (0–7 лет). — М.: Просвещение, 2014.

9. Михайлова-Свирская Л. В.: Педагогические наблюдения в детском саду. Учебно-практическое пособие для педагогов дошкольного обр. Национальное образование, 2016 г.
10. Планирование в современном ДОО. Методическое пособие под ред Н.В. Микляевой.- М.: ТЦ Сфера, 2013
11. Проектная деятельность в дошкольной организации. Учебно-практическое пособие для педагогов. ФГОС ДО Ева Райхерт-Гаршхаммер. Национальное образование, 2016 г.
12. Короткова Н.А., Нежнов П.Г. Наблюдение за развитием детей в дошкольных группах / Изд. 3-е, дораб. – М.: Линка-Пресс, 2014.

Перечень методической литературы, используемой при разработке части Программы, формируемой участниками образовательных отношений

1. «Будьте здоровы!». Авторская программа по оздоровлению детей дошкольного возраста. А.А. Ошкина, О.Н. Страмнова и др.
2. Обучение плаванию в детском саду. Е. К. Воронова. Санкт-Петербург «Детство-Пресс» 2003.
3. Программа развития речи детей дошкольного возраста в детском саду. / О.С. Ушакова. М., Сфера. 2013
4. Азбука красивой речи: программа речевого развития детей 4-7 лет / Шадрина Л.Г.. Фомина Е.П. и др., Тольятти, 2017 г.
5. «Цветные ладошки» - Парциальная программа художественно-эстетического развития детей 2–7 лет/ И.А.Лыкова,2018г.,
6. Учимся рассуждать. Программа развития речи-рассуждения детей дошкольного возраста. Л.Г. Шадрина, Т.И. Штапакова, В.А. Маненькова. Тольятти. 2005
7. «Мир вокруг нас». Программа и методическое руководство по развитию познавательной активности детей./Э.Ф.Николаева. О.В.Илларионова, Р.В.Блохина, Тольятти 2003
8. «Ребенок в мире поиска». Программа по организации поисковой деятельности. О.В. Дыбина, Н.Н. Поддъяков, Н.П. Рахманова, М, Сфера, 2005
9. Математика в детском саду: комплект развивающих материалов и пособий в коробке /под ред. В.К.Загвоздкина.- М.: Издательство «Национальное образование». 2018 (Мате:плюс)
- 10.«Юный эколог». Программа экологического воспитания дошкольников. С.Н. Николаева.М., Мозаика-Синтез 2005
- 11.«Приобщение детей к истокам русской народной культуры» О.Н. Князева. М.Д.Маханева, М., 2006 Игралочка. Программа математического развития дошкольников Методические рекомендации. Части 1-4. – Изд. 4-е, доп. и перераб./Л.Г. Петерсон, Е.Е. Кочемасова. – М.: Издательство «Ювента», 2012, 2014
12. «Золотые руки». Программа по трудовому воспитанию. Л.А. Морозова, О.А. Вашурина, Тольятти 2008
- 13.«Народное декоративно-прикладное творчество на занятиях в детском саду на примере поволжского региона» Программа и методические рекомендации. Постоногова Л.П., Лаврухина Л.А., Тольятти, 2003
- 14.«Музыкальные шедевры». Авторская программа и методические рекомендации / О.П. Радынова, 1998
- 15.Ритмическая мозаика. А.И.Буренина. Программа по ритмической пластике для детей. Санкт-Петербург, 2000 г.
- 16.С.Л. Слуцкая. Танцевальная мозаика. Хореография в детском саду. – М.: ЛИНКА-ПРЕСС,2006. приложение к журналу «Обруч».
- 17.«Волжская земля – Родина моя». Программа по экологическому образованию дошкольников. / О.В. Каспарова, В.Н. Гандина, О.В. Щеповских /Тольятти 2013г.
- 18.«Детям об искусстве родного края. Декоративное прикладное искусство» /Методическое пособие по реализации регионального компонента ОО «Художественное творчество», Л.А. Лаврухина, О.С. Бычкова, Е.Н. Мешканова и др./ Ульяновск. 2013
- 19.«Детям об искусстве родного края. Анималистический жанр живописи»./ Методическое пособие по реализации регионального компонента ОО «Художественное творчество»; Л.В. Сергеева, Т.В. Лапшина, Ю.А. Мирная и др./ Ульяновск. 2013

20. «Детям об искусстве родного края. Скульптура»./ Методическое пособие по реализации регионального компонента ОО «Художественно- эстетическое развитие»; О.В. Харчева, Л.В. Соловьева, О.О. Миронова / Ульяновск - Тольятти. 2014
21. «Детям об искусстве родного края. Портрет»./ Методическое пособие по реализации регионального компонента ОО «Художественно- эстетическое развитие»; Н.В. Колесникова, Л.В. Токарева / Ульяновск - Тольятти. 2014
22. «Детям об искусстве родного края. Архитектура»./ Методическое пособие по реализации регионального компонента ОО «Художественно - эстетическое развитие»; Т.Е. Горшенина, О.В. Колбанова/ Ульяновск-Тольятти. 2014
23. «Детям об искусстве родного края». Методическое пособие по реализации регионального компонента ОО «Художественное творчество» /Л.А. Лаврухина, О.С. Бычкова, Е.Н. Мешканова и др./ Ульяновск. 2013
24. «Детям об искусстве родного края». Методическое пособие по реализации регионального компонента ОО «Художественное творчество» под ред. Т.А. Котляковой, Ульяновск, 2012

Для Вас, родители!

**Основная
общеобразовательная
программа дошкольного
образования**

**АНО ДО «Планета детства
«Лада» ДС №127 «Гуси лебеди»**

скорректирована в соответствии с ФГОС ДО

Основная общеобразовательная программа дошкольного образования

Обязательная часть

Часть, формируемая участниками образовательного процесса

Взаимодополняющие

Объем:
не менее 60%
времени,
необходимого для
реализации
программы

Объем:
не более 40%
времени,
необходимого
для реализации
программы

- Программа, в соответствии с Федеральным законом «Об образовании в Российской Федерации», содействует взаимопониманию и сотрудничеству между людьми, учитывает разнообразие мировоззренческих подходов, способствует реализации права детей дошкольного возраста на свободный выбор мнений и убеждений, обеспечивает развитие способностей каждого ребенка, формирование и развитие личности ребенка в соответствии с принятыми в семье и обществе духовно-нравственными и социокультурными ценностями в целях интеллектуального, духовно-нравственного, творческого и физического развития человека, удовлетворения его образовательных потребностей и интересов..
- Программа реализуется в группах общеразвивающей направленности для детей раннего и дошкольного возраста

Целью реализации Программы является обеспечение эмоционального благополучия отношения детей к себе, к другим людям, к миру, их полноценное развитие в следующих сферах: социально-коммуникативной; познавательной; речевой; художественно-эстетической; физической.

Цель Программы достигается через решение следующих задач:

- охрана и укрепление физического и психического здоровья детей, в том числе их эмоционального благополучия;
- обеспечение равных возможностей для полноценного развития каждого ребенка в период дошкольного детства независимо от места проживания, пола, нации, языка, социального статуса;
- создание благоприятных условий развития детей в соответствии с их возрастными и индивидуальными особенностями, развитие способностей и творческого потенциала каждого ребенка как субъекта отношений с другими детьми, взрослыми и миром;
- объединение обучения и воспитания в целостный образовательный процесс на основе духовно-нравственных и социокультурных ценностей, принятых в обществе правил и норм поведения в интересах человека, семьи, общества;
- формирование общей культуры личности детей, развитие их социальных, нравственных, эстетических, интеллектуальных, физических качеств, инициативности, самостоятельности и ответственности ребенка, формирование предпосылок учебной деятельности;
- формирование социокультурной среды, соответствующей возрастным и индивидуальным особенностям детей;
- обеспечение психолого-педагогической поддержки семьи и повышение компетентности родителей (законных представителей) в вопросах развития и образования, охраны и укрепления здоровья детей;
- обеспечение преемственности целей, задач и содержания дошкольного общего и начального общего образования.

Исходя из содержания понятия «основы здорового образа жизни» (далее-ЗОЖ), элементов основ ЗОЖ, необходимости показа зависимости уровня здоровья человека от различных способов ведения ЗОЖ – определены следующие разделы содержания Программы:
«Культурно-гигиенические мероприятия»;
«Рациональное питание»;
«Двигательная деятельность»;
«Закаливание»;
«Режим дня»;
«Медицинская активность»;
«Психоэмоциональная регуляция».



В каждой возрастной группе разделы конкретизируются и реализуются через узконаправленную тему. Эмоциональная насыщенность содержания знаний об основах ЗОЖ формирует эмоционально-положительное отношение к данному процессу.

Содержательный компонент складывается из нескольких составляющих:

когнитивный блок связан с целенаправленным формированием у детей знаний и представлений об элементах ЗОЖ, способах его ведения;

эмоционально-оценочный блок направлен на формирование эмоционально-оценочного отношения к основам ЗОЖ;

мотивационно-поведенческого третий блок связан с формированием устойчивого мотива к ведению основ ЗОЖ, а также умения отражать имеющиеся знания в деятельности и поведении.



При разработке вариативной части
Программы были использованы:



**Дополнительная общеобразовательная программа по
физическому развитию детей 3 – 7 лет
«Будьте здоровы» (А.А. Ошкина)**

Цель Программы – формирование основ здорового образа жизни у дошкольников.

Задачи Программы:

расширение и обогащение знаний и представлений детей о здоровом образе жизни и способах его ведения;

развитие эмоционально-оценочного отношения к основам здорового образа жизни;

формирование умения отражать имеющиеся знания в деятельности и умения опираться на эти знания в поведении.

Содержание макро-тем.

1. «Мой любимый город»

Общие сведения о Тольятти, его истории, достопримечательностях, символики, географическом положении.

2. «Просторы Самарской области»

Общие представления об особенностях и красоте родного края: Волга, «Самарская лука», «Жигулёвский заповедник», обитатели Волги и ее берегов. Представления о Самарской Луке как необычном природном комплексе. Представления о разнообразии животных (лесные, степные, водные), редких видах животных. Представления об историко-архитектурных достопримечательностях региона. Общие представления о народах, проживающих на территории Самарской области их обычаях и традициях.

3. «Славится Самарский край»

Общие сведения о достопримечательностях Самарской области, о жителях, которые прославили родной край.



Содержание макро-тем.

1. «Мой любимый город»

Общие сведения о Тольятти, его истории, достопримечательностях, символики, географическом положении.

2. «Просторы Самарской области»

Общие представления об особенностях и красоте родного края:

Волга, «Самарская лука», «Жигулёвский заповедник», обитатели Волги и ее берегов. Представления о Самарской Луке как необычном природном комплексе. Представления о разнообразии животных (лесные, степные, водные), редких видах животных. Представления об историко-архитектурных достопримечательностях региона. Общие представления о народах, проживающих на территории Самарской области их обычаях и традициях.

3. «Славится Самарский край»

Общие сведения о достопримечательностях Самарской области, о жителях, которые прославили родной край.

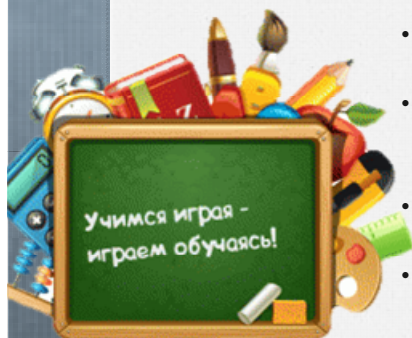


Программа обеспечивает разностороннее развитие детей в возрасте от 2 до 7 лет с учётом их возрастных и индивидуальных особенностей по основным образовательным областям:



- «физическое развитие»,
- «социально – коммуникативное развитие»,
- «познавательное развитие»,
- «речевое развитие»,
- «художественно-эстетическое развитие».

Через какие виды деятельности реализуем задачи программы?



- игровая деятельность (включая сюжетно-ролевую игру как ведущую деятельность детей дошкольного возраста, а также игру с правилами и другие виды игры);
- коммуникативная (общение и взаимодействие со взрослыми и сверстниками);
- познавательно-исследовательская (исследования объектов окружающего мира и экспериментирования с ними; восприятие художественной литературы и фольклора);
- самообслуживание и элементарный бытовой труд (в помещении и на улице);
- конструирование из разного материала, включая конструкторы, модули, бумагу, природный и иной материал;
- изобразительная (рисования, лепки, аппликации);
- музыкальная (восприятие и понимание смысла музыкальных произведений, пение, музыкально-ритмические движения, игры на детских музыкальных инструментах);
- двигательная (овладение основными движениями) активность ребенка.

Планируемые результаты как целевые ориентиры освоения программы

Целевые ориентиры образования в раннем возрасте:

- ребенок интересуется окружающими предметами и активно действует с ними; эмоционально вовлечен в действия с игрушками и другими предметами, стремится проявлять настойчивость в достижении результата своих действий;
- использует специфические, культурно фиксированные предметные действия, знает назначение бытовых предметов (ложки, расчески, карандаша и пр.) и умеет пользоваться ими. Владеет простейшими навыками самообслуживания; стремится проявлять самостоятельность в бытовом и игровом поведении;
- владеет активной речью, включенной в общение; может обращаться с вопросами и просьбами, понимает речь взрослых; знает названия окружающих предметов и игрушек;
- стремится к общению со взрослыми и активно подражает им в движениях и действиях; появляются игры, в которых ребенок воспроизводит действия взрослого;
- проявляет интерес к сверстникам; наблюдает за их действиями и подражает им;
- проявляет интерес к стихам, песням и сказкам, рассматриванию картинки, стремится двигаться под музыку; эмоционально откликается на различные произведения культуры и искусства;
- у ребенка развита крупная моторика, он стремится осваивать различные виды движения (бег, лазанье, перешагивание и пр.).

Целевые ориентиры на этапе завершения дошкольного образования:

- o ребенок овладевает основными культурными способами деятельности, проявляет инициативу и самостоятельность в разных видах деятельности - игре, общении, познавательно-исследовательской деятельности, конструировании и др.; способен выбирать себе род занятий, участников по совместной деятельности;
- o ребенок обладает установкой положительного отношения к миру, к разным видам труда, другим людям и самому себе, обладает чувством собственного достоинства; активно взаимодействует со сверстниками и взрослыми, участвует в совместных играх. Способен договариваться, учитывать интересы и чувства других, сопереживать неудачам и радоваться успехам других, адекватно проявляет свои чувства, в том числе чувство веры в себя, старается разрешать конфликты;
- o ребенок обладает развитым воображением, которое реализуется в разных видах деятельности, и прежде всего в игре; ребенок владеет разными формами и видами игры, различает условную и реальную ситуации, умеет подчиняться разным правилам и социальным нормам;
- o ребенок достаточно хорошо владеет устной речью, может выражать свои мысли и желания, может использовать речь для выражения своих мыслей, чувств и желаний, построения речевого высказывания в ситуации общения, может выделять звуки в словах, у ребенка складываются предпосылки грамотности;
- o у ребенка развита крупная и мелкая моторика; он подвижен, вынослив, владеет основными движениями, может контролировать свои движения и управлять ими;
- o ребенок способен к волевым усилиям, может следовать социальным нормам поведения и правилам в разных видах деятельности, во взаимоотношениях со взрослыми и сверстниками, может соблюдать правила безопасного поведения и личной гигиены;
- o ребенок проявляет любознательность, задает вопросы взрослым и сверстникам, интересуется причинно-следственными связями, пытается самостоятельно придумывать объяснения явлениям природы и поступкам людей; склонен наблюдать, экспериментировать. Обладает начальными знаниями о себе, о природном и социальном мире, в котором он живет; знаком с произведениями детской литературы, обладает элементарными представлениями из области живой природы, естествознания, математики, истории и т.п.; ребенок способен к принятию собственных решений, опираясь на свои знания и умения в различных видах деятельности



Содействие и сотрудничество детей и взрослых в процессе развития детей



Определяющей целью разнообразной совместной деятельности в триаде «педагоги-родители-дети» является удовлетворение не только базисных стремлений и потребностей ребенка, но и стремлений и потребностей родителей и педагогов.

Особенности взаимодействия педагогического коллектива с семьями воспитанников

В основу совместной деятельности семьи и дошкольного учреждения заложены следующие **принципы**:

- единый подход к процессу воспитания ребёнка;
- открытость дошкольного учреждения для родителей;
- взаимное доверие во взаимоотношениях педагогов и родителей;
- уважение и доброжелательность друг к другу;
- дифференцированный подход к каждой семье;
- равно ответственность родителей и педагогов.



Модель сотрудничества семьи и детского сада в течение учебного года

Участие родителей	Формы участия	Периодичность сотрудничества
В проведении мониторинговых исследований	Анкетирование	2-3 раза в год
	Социологический опрос. Интервьюирование.	по мере необходимости
	«Родительская почта»	в сети Интернет
В создании условий	Участие в субботниках по благоустройству территории	2 раза в год
	Помощь в создании РППС	постоянно
	Оказание помощи в ремонтных работах	ежегодно
В управлении ДОО	Участие в работе родительского комитета, Совете детского сада, в педагогических советах	по плану
В просветительской деятельности, направленной на повышение педагогической культуры, расширение информационного поля родителей	Наглядная информация (стенды, папки-передвижки, семейные и групповые фотоальбомы, фоторепортажи, календарь событий, памятки)	1 раз в квартал
	Создание группы в социальных сетях	1 раз в месяц
	Консультации, семинары, семинары-практикумы, конференции	по годовому плану
	Распространение опыта семейного воспитания. Родительские собрания. Выпуск газеты для родителей.	по плану воспитателей
В воспитательно-образовательном процессе, направленном на установление сотрудничества и партнерских отношений с целью вовлечения родителей в единое образовательное пространство	Дни открытых дверей. Дни Здоровья. Недели творчества.	по годовому плану
	Совместные праздники, развлечения.	по плану воспитателей
	Встречи с интересными людьми.	
	Участие в творческих выставках, смотрах-конкурсах	
Мероприятия с родителями в рамках проектной деятельности.		

Основные формы взаимодействия детского сада с семьей ребёнка с ОВЗ

- Знакомство с семьей: посещение, анкетирование.
- Информирование родителей о ходе образовательного процесса: индивидуальные и групповые консультации, оформление информационных стендов, организация выставок детского творчества, приглашение родителей на детские концерты и праздники.
- Образование родителей: проведение семинаров-практикумов, мастер-классов, тренингов, создание библиотеки и др.
- Организация совместной деятельности: организации тематических праздников, конкурсов, посещение культурных мероприятий, театров, музеев.
- Привлечение родителей к закреплению образовательного и коррекционно-развивающего материала в домашних условиях.

Большой успех



**ЭТО СУММА ВСЕХ МАЛЕНЬКИХ ШАЖКОВ,
КОТОРЫЕ МЫ ДЕЛАЕМ ЕЖЕДНЕВНО.**

